Plan de Salud

COMUNA DE PEMUCO

Departamento de Salud Municipal

2012

INDICE

1.- INTRODUCCION

2.- ANTECEDENTES GENERALES DE LA COMUNA
- 2.1.- Ubicación Geográfica
- 2.2.- Red Vial
- 2.3.- Principales Vías de Comunicación y Transporte terrestre en la Comuna
- 2.4.- Telecomunicaciónes
- 2.5.- Saneamiento Básico
- 2.6.- Red Educacional
- 2.7.- Caracteristicas Socioculturales
- 2.8.- Pobreza
- 2.9.- Vivienda
- 2.10.- Población Comunal
- 2.11.- Situación de la Salud e Indicadores Biodemográficos
- 2.12.- Organización Red Comunal de Salud

3.- ANTECEDENTES DEL DEPARTAMENTO DE SALUD MUNICIPAL
- 3.1.- Visión y Misión Institucional
- 3.2.- Recursos Humanos
- 3.3.- Recursos Financieros
- 3.4.- Dotación de Vehiculos
- 3.5.- Organigrama

4.- ANTECEDENTES ESTABLECIMIENTO CESFAM
- 4.1.- Visión y Misión CESFAM
- 4.2.- Organigrama
- 4.3.- Historia del Establecimiento
- 4.4.- Cartera de Servicios
- 4.5.- Población Inscrita o beneficiaria
- 4.6.- Evaluación Plan de Acción año 2011
- 4.7.- Diagnóstico por Sector
- 4.8.- Diagnóstico de Salud por Sector
- 4.9.- Diagnóstico Participativo por Sector

5.- PLAN DE ACCION AÑO 2012

6.- OBJETIVOS Y METAS AÑO 2012
- 6.1.- Metas sanitarias año 2012
- 6.2.- IAAPS año 2012

7.- PROGRAMACION DE ACTIVIDADES (PAC)

8.- PLAN DE CAPACITACION

1.- INTRODUCCION

El Plan Comunal de Salud año 2012 es un instrumento de trabajo que permite evaluar las transformaciones que ha vivido la Gestión del Área de Salud de la Comuna y da cuenta de cómo se están realizando los diversos programas que involucra la Atención en los Establecimientos de Salud (CESFAM, Postas y EMR).

En la formulación del Plan se incorpora un proceso de acuciosa evaluación, lo cual permite visualizar los ajustes necesarios y proyecciones futuras en el ámbito de la atención de salud y plantea la forma en que el Sistema Comunal de Salud asumirá la responsabilidad para resolver la demanda producto de los problemas emergentes en salud de los habitantes de Pemuco.

La mirada apunta a los usuarios, familias y comunidad de manera integral concordante con la Visión Municipal, con un objetivo claro, el cual es dar respuesta accesible, oportuna y eficiente a las necesidades de la población.

2.- ANTECEDENTES GENERALES DE LA COMUNA

2.1.- Ubicación Geográfica

La comuna de Pemuco pertenece a la provincia de Ñuble, región del Bio-Bio, se encuentra ubicada 45 Km. al sur de la ciudad de Chillán la capital provincial, 36º57 de latitud y 72º08 de longitud. Según la división político administrativa, la comuna de Pemuco limita al Sur con Yungay; al Suroeste con Cabrero, al Norte con El Carmen, San Ignacio y Bulnes; al Oeste con Quillón y al Este con Pinto.

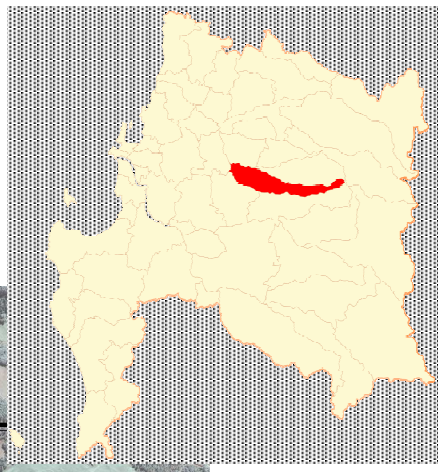

2.2.- Red Vial

Tipos de caminos	Descripción	Kilómetros
Pavimentados	Carretera 5 sur (Norte-Sur)	9
	Camino Chillan-Yungay (Norte-Sur)	15
	Camino Gral. cruz – Pemuco Urbano (Este-Oeste)	26
	Calles Pemuco Urbano	17
	Total Caminos Pavimentados	**67**
Ripiados	Camino Pemuco Urbano – Monte El León	32
	Camino San Miguel (5 sur – Gral . Cruz/Pemuco urbano)	12
	Camino Valle Hermoso	2
	Camino Culenco (Gral . Cruz/Pemuco – Pemuco Urbano)	13
	Camino Gral Cruz - Liucura	4,5
	Camino Ateuco – La Obra	7,5
	Otros	12
	Total Caminos Ripiados	**83**
Tierra y Secundarios	Tierra y Secundarios	255
	Total Caminos de Tierra y secundarios	**255**
	Total Red vial comuna de Pemuco	**405**

Fuente: Departamento de Obras Pemuco

2.3- Principales Vías de Comunicación y de Transporte Terrestre en la Comuna

Acceso	Vías de comunicación
Acceso Norte	Carretera 5 sur
Acceso Sur	Carretera 5 sur
Acceso Norte (Pemuco Urbano)	Camino a Chillán
Acceso Sur (Pemuco Urbano)	Camino a Yungay
Acceso Poniente (Pemuco Urbano)	Camino a Gral. cruz
Acceso Oriente (Pemuco Urbano)	Camino a Cartago y Monte El León

Fuente: Departamento de Obras Pemuco

2.4.- Telecomunicaciones

Radio Emisora		
Radio	**Propiedad**	**Cobertura**
Radio mínima cobertura FM Integración	DAEM de Pemuco	Urbana
Radio emisora FM Nativa	Particular	Urbana y parte rural

Radio Comunicación establecimientos públicos		
Establecimiento	**Descripción**	**Sector**
Bomberos	Equipo base y portátiles	Urbano
Carabineros	Equipo base y portátiles	Urbano
CESFAM	Equipo base y portátiles	Urbano
Posta Cartago	Equipo base	Rural
Posta Gral. Cruz	Equipo base	Rural
EMR San Miguel	Equipo base	Rural
Hospital de Chillan	Equipo base	Intercomunal
Hospital de Yungay	Equipo base	Intercomunal

Telefonía		
Proveedor	**Tipo equipo**	**Sector cobertura**
Entel	Móvil	Urbano/Rural
Claro	Móvil	Urbano/Rural
Movistar	Móvil	Urbano/Rural
Movistar	Fija	Urbano
CTR	Fija	Rural

Internet Establecimiento Municipal
Municipio
Departamento de Salud
CESFAM
Departamento de Educación
Biblioteca Municipal
Sala cuna
Liceo THV
Esc. Básica Dafne Zapata R.
Esc. Básica Gral. Cruz
Esc. Básica Arturo Matte A.
Esc. Básica San Pedro
Esc. Básica Valle Hermoso
Esc. Básica Santa Julia
Esc. Básica José Zapata D.
Esc. Básica José Salgado B.
Posta Gral. Cruz
Posta Cartago

Fuente: Departamento de Salud Pemuco

2.5.- Saneamiento Básico

Saneamiento en vivienda relacionado con agua y servicios higiénicos (%)

Comunas	Saneamiento Aceptable %	Saneamiento Deficitario %
Pemuco	84,0	16,0

Fuente: Casen 2009

Viviendas comuna de Pemuco, según origen del agua

Viviendas, según origen del agua	Nº de viviendas	%
Red pública con medidor propio	1.650	61,78
Red pública con medidor compartido	82	3,07
Red pública sin medidor	18	0,67
Otra fuente no potable	27	1,01
Pozo o noria	873	32,68
Rio, vertiente o estero	21	0,79
Total viviendas	**2.671**	**100**

Fuente: Ficha Protección Social, diciembre del 2011

Sistema de eliminación de excretas viviendas comuna de Pemuco

Sistema de eliminacion de excretas	Nº de viviendas	%
W.C. conectado a alcantarillado	1.169	43,76
W.C. conectado a fosa séptica	622	23,29
Letrina sanitaria conectada a pozo negro	5	0,19
Cajón sobre pozo negro	844	31,6
Cajón sobre acequia o canal	0	0
Cajón conectado a otro sistema	0	0
No tiene	31	1,16
Total viviendas	**2.671**	**100**

Fuente: Ficha Protección Social, diciembre del 2011

Electrificación rural

Comunas	Electrificación Rural %
Región del Bio-Bio	93,2
Pemuco	86,4

Fuente: Gore Bio Bio año 2010

Eliminación de basura

La comuna de Pemuco dispone tanto en el ámbito urbano como rural de un servicio de recolección de basura domiciliaria, vía un convenio con una empresa externa de tratamiento y procesamiento de basura.El CESFAM de Pemuco tambíen dispone de convenio con una empresa externa para eliminación de residuos peligrosos y especiales.

2.6.- Red Educacional

Cobertura en educación a nivel comunal

Comunas	Educación Pre Básica %	Educación Básica %	Educación Media %
Región del Bio-Bio	43,0	99,0	93,0
Provincia de Ñuble	35,2	98,8	92,4
San Ignacio	35,3	98,5	89,4
El Carmen	23,2	97,6	84,0
Pemuco	34,6	97,0	93,1

Fuente: Casen 2006

Establecimientos de educación municipal

Nº	RBD	Establecimientos	Nivel Escolar	Sector	Matricula 2011
1	3961	Liceo THV	Media HC y media TP	Pemuco Urbano	384
2	17916	Esc. Básica Dafne Zapata R.	Preescolar-básica	Pemuco Urbano	724
3	3967	Esc. Básica Gral. Cruz	Preescolar-básica	Gral. Cruz	115
4	3972	Esc. Básica Arturo Matte A.	Preescolar-básica	San Miguel	162
5	3966	Esc. Básica San Pedro	Básica	San Pedro	8
6	3974	Esc. Básica Valle Hermoso	Preescolar-básica	Valle Hermoso	93
7	3975	Esc. Básica Salto del Dañicalqui	Básica	Culenco	17
8	3965	Esc. Básica Santa Julia	Básica	Saltillo	2
9	3964	Esc. Básica José Zapata D.	Básica	Ateuco	8
10	3970	Esc. Básica Canelillo	Preescolar-básica	Canelillo	14
11	3962	Esc. Básica El Ciprés	Básica	El Ciprés	5
12	3971	Esc. Básica José Salgado B.	Preescolar-básica	Cartago	91
13	3968	Esc. Básica Monte El León	Básica	Monte El León	19
				Total	1.642

Fuente: Departamento de Educación comuna de Pemuco

Sistema de medición de la calidad de la educación (SIMCE)

SIMCE comuna de Pemuco		
	Puntaje año 2009	Puntaje año 2010
Educación Matemática - 4º básicos	224	251
Lengua Castellana - 4º básicos	242	268
Educación Matemática - 8º básicos	242	No aplica
Lengua Castellana - 8º básicos	241	No aplica

Fuente: www.sinim.cl

Analfabetismo

Comunas	Tasa de Analfabetismo
País	3,9
Pemuco	10,8

Fuente: Casen 2006

2.7.- Características socioculturales

Pertenencia o descendencia de pueblo originario

Pertinencia o descendencia de pueblo originario		
	Sector Celeste	Sector Rosado
Aymará	0	0
Rapanui	0	0
Quechua	0	0
Mapuche	Caserío San Miguel = 1 familia Chequenes = 1 familia Culenco = 1 familia TOTAL = 3 familias	Centro Urbano = 1 familia
Atacameño	0	0
Coya	0	0
Kawaskar	0	0
Yanagn	0	0
Diaguita	0	0

Fuente: Ficha Protección Social, diciembre del 2011

2.8.- Pobreza

Pemuco se caracteriza por tener una población de ingreso económico bajo, lo que lo hace una comuna vulnerable, esto debido al nivel de cesantía que existe y la falta de oportunidades para acceder a un empleo. Lo anterior se refleja en los niveles de pobreza existentes en la comuna que en el transcurso de los años se han ido aumentado, presentando un 27,6% de pobreza según CASEN 2006 a 28,5% de pobreza según CASEN 2009, siendo actualmente la tercera comuna más pobre de la provincia.

Comunas	Indigencia %	Pobreza no indigente %	Total Pobreza %	No Pobres %
País	3,7	11,4	15,1	84,9
Región	5,2	15,8	21	79
San Ignacio	Sin Información	Sin información	26,9	73,1
El Carmen	Sin Información	Sin información	24,9	75,1
Yungay	Sin Información	Sin información	22,7	77,3
Pemuco	Sin Información	Sin información	28,5	71,5

Fuente: Casen 2009

2.9.- Vivienda

En base a datos de la Casen 2006, sin efecto terremoto, el indicador de materialidad de la vivienda en la situación de la comuna de Pemuco muestra que el 61,8% de las viviendas se consideran en buen estado y un 18,3% deficitarias. La Región refleja un estado de habitabilidad doméstica considerado bueno en un 70,9% de las viviendas. Este indicador está levemente bajo en comparación al estimador nacional de 76,8%.

Indicadores de vivienda a nivel comunal

Comunas	Buenas %	Deficitarias %
País	76,8	8,8
Región	70,9	12,0
El Carmen	60,9	17,6
San Ignacio	58,0	21,8
Pemuco	61,8	18,3

Fuente: Mideplan, Casen 2006.

Situación de tenencia de las viviendas de la comuna

Situación de tenencia de las viviendas	Nº de viviendas	%
Propia	1.623	60,76
Arrendada	189	7,08
Cedida uso gratuito	846	31,67
Ocupación irregular	13	0,49
Total viviendas	**2.671**	**100**

Fuente: Ficha Protección Social, diciembre del 2011

Materialidad de las viviendas (%)

Comunas	Buenas %	Aceptables %	Recuperables %	Deficitarias %
País	76,8	6,7	7,7	8,8
Pemuco	61,8	6,3	13,7	18,3

Fuente: Casen 2006

2.10.- Población Comunal

POBLACION PROYECTADA AÑO 2012 (ESTIMACION CENSO 2002)									
Edad	TOTAL			URBANA			RURAL		
	Ambos Sexos	Hom.	Muj.	Ambos Sexos	Hom.	Muj.	Ambos Sexos	Hom.	Muj.
0 a 4 años	**769**	394	375	**332**	168	164	**437**	226	211
5 a 9 años	**856**	451	405	**379**	189	190	**477**	262	215
10 a 14 años	**926**	469	457	**414**	214	200	**512**	255	257
15 a 19 años	**828**	451	377	**376**	201	175	**452**	250	202
20 a 24 años	**636**	340	296	**284**	165	119	**352**	175	177
25 a 29 años	**658**	320	338	**276**	117	159	**382**	203	179
30 a 34 años	**684**	351	333	**298**	151	147	**386**	200	186
35 a 39 años	**747**	388	359	**319**	154	165	**428**	234	194
40 a 44 años	**660**	366	294	**308**	165	143	**352**	201	151
45 a 49 años	**521**	273	248	**211**	105	106	**310**	168	142
50 a 54 años	**382**	180	202	**168**	74	94	**214**	106	108
55 a 59 años	**379**	199	180	**157**	82	75	**222**	117	105
60 a 64 años	**365**	206	159	**128**	68	60	**237**	138	99
65 a 69 años	**264**	133	131	**107**	42	65	**157**	91	66
70 a 74 años	**260**	126	134	**116**	47	69	**144**	79	65
75 a 79 años	**156**	81	75	**74**	29	45	**82**	52	30

80 a 84 años	**93**	41	52	**48**	22	26	**45**	19	26
85 a 89 años	**43**	24	19	**23**	9	14	**20**	15	5
90 a 94 años	**19**	8	11	**8**	2	6	**11**	6	5
95 a 99 años	**3**	0	3	**3**	0	3	**0**	0	0
TOTAL	**9.249**	**4.801**	**4.448**	**4.029**	**2.004**	**2.025**	**5.220**	**2.797**	**2.423**
%	**100,00**	51,91	48,09	**100,00**	49,74	50,26	**100,00**	53,58	46,42

Fuente: Estimación en base al CENSO año 2002

2.11.- Situación de Salud de la Comuna e Indicadores biodemográficos

Mortalidad

La comuna de Pemuco presenta una tasa de mortalidad de adolescentes de 0,6 por 1000 habitantes, mayor que la tasa nacional (Tasa de 0,4 por 1000 habts.), sin embargo, la diferencia es mucho mayor en el grupo de varones entre 20 – 44 años donde la tasa alcanza el valor de 3,0 por 1000 habts., muy superior a la tasa nacional que solo alcanza el 1,6 por 1000 habts. en el mismo tramo de edad y sexo, según datos del DEIS del 2009.

La tasa de Mortalidad General de la comuna también es mayor a la nacional alcanzando una tasa de 6,5 por 1000 habts. con un índice de SWAROOP de 78 pts. (Porcentaje de defunciones ocurridas en personas de 60 años y más).

La principal causa de muerte de la comuna la constituye el grupo de enfermedades cardiovasculares, con una de las tasas provinciales (Ñuble) más altas de muerte por accidente vascular encefálico a nivel nacional. La comuna además presenta una alta prevalencia de alcoholismo y muertes en adultos jóvenes por suicidio.

AÑO	MORTALIDAD GENERAL Nº	MORTALIDAD INFANTIL Nº	MORTALIDAD NEONATAL Nº	MORTALIDAD MATERNA Nº
2005	51	0	0	
2006	66	1	0	
2007	46	1	1	
2008	56	4	2	
2009	60	0		0
2010	43	0	0	0
2011	48	0	0	0

Fuente: Estadística CESFAM de Pemuco

Mortalidad por causas

GRUPO ETAREO	CAUSA	N° AÑO 2009	N° AÑO 2010	N° AÑO 2011
0 – 9	Neumonía	1	0	0
10 – 19	Neumonía	1	0	0
20 – 64	Cardiovascular	5	1	1
	Accidentes	4	5	2
	Infecciosas	3	0	0
	Neumonía	2	0	0
	Otras		7	9
65 y +	Cardiovascular	15	7	15
	Cáncer	8	7	6
	Bronco pulmonar	6	0	0
	Otros	5	4	5
	Infecciosas	4	12	5
	Neumonía	4	0	4
	Gastrointestinal	2	0	1
TOTAL		60	43	48

Fuente: Estadística CESFAM de Pemuco

Examenes de laboratorio

AÑO	Nº DE EXAMENES
2008	
2009	
2010	14.794
2011	17.988

Fuente: Estadística CESFAM de Pemuco

Consultas médicas

GRUPO DE EDAD	Nº CONSULTAS AÑO 2008	Nº CONSULTAS AÑO 2009	Nº CONSULTAS AÑO 2010	Nº CONSULTAS AÑO 2011
0 - 9 años	1.635	1.893	1742	1.849
10 -19 años	969	1.355	1360	1.422
20 - 64 años	4.582	5.002	5017	5.807
65 años y mas	1.645	1.730	1850	2.099
TOTAL	**8.831**	**9.980**	**9.969**	**11.177**

Fuente: Estadística CESFAM de Pemuco

Controles y consultas por profesional

CONTROLES Y CONSULTAS	REALIZADO AÑO 2008	REALIZADO AÑO 2009	REALIZADO AÑO 2010	REALIZADO AÑO 2011
ACCIONES ODONTOLOGICAS		7.960	9215	14136
URGENCIAS ODONTOLOGICAS		658	726	437
CONSULTAS POR MATRONA		3.696	3697	3497
CONTROLES POR ENFERMERA		3.442	3604	3902
CONSULTAS POR NUTRICIONISTA		2.691	2543	2566
PRESTACIONES POR KINESIOLOGO		4.747	3839	4395
CONSULTAS POR PSICOLOGO		1.399	781	1025
CONSULTAS POR ASISTENTE SOCIAL		1.237	877	1205
TOTAL		**25.930**	**26.292**	**31.163**

Fuente: Estadística CESFAM de Pemuco

Enfermedades de notificación obligatoria

En el marco Reglamento sobre Notificación de Enfermedades Transmisibles de Declaración Obligatoria, que regula la notificación de 47 enfermedades, los brotes de enfermedades infecciosas y los fallecimientos de causa no explicada donde se sospecha causa infecciosa, en personas previamente sanas; el CESFAM Pemuco presenta el siguiente detalle:

EMFERMEDAD	AÑO 2008	AÑO 2009	AÑO 2010	AÑO 2011
Fiebre tifoidea y Paratifoidea	1	1	1	0
Tuberculosis	1	2	0	0
Gonorrea	0	1	0	0
Sífilis	0	1	0	0
Parotiditis	0	1	0	1
Hidatidosis (equinococosis)	0	1	5	0
Meningitis bacteriana no clasificada	0	0	0	1
TOTAL	**2**	**7**	**6**	**2**
	17			

Fuente: Estadística CESFAM de Pemuco.

Tipología de las enfermedades declaradas por CESFAM Pemuco años 2008, 2009, 2010 y 2011

TIPOLOGIA	Nº
Transmisión alimentaria	3
Transmisión respiratoria	4
Transmisión sexual	2
Prevenibles por inmunización	2
Otras hepatitis	6
TOTAL	**17**

Fuente: Estadística CESFAM de Pemuco

Licencias médicas

AÑO	Nº LICENCIAS MEDICAS
2008	104
2009	165
2010	180
2011	254

Fuente: Estadística CESFAM de Pemuco

Desnutrición infantil

DESNUTRICION INFANTIL	
AÑO	Nº
2008	2
2009	3
2010	1
2011	3

Fuente: Estadística CESFAM de Pemuco

Natalidad general

NATALIDAD	
AÑO	Nº
2005	98
2006	91
2007	116
2008	86
2009	78
2010	79
2011	81

Fuente: Estadística CESFAM de Pemuco

Atención sala de procedimientos

SALA PROCEDIMIENTOS	Nº DE ATENCIONES AÑO 2008	Nº DE ATENCIONES AÑO 2009	Nº DE ATENCIONES AÑO 2010	Nº DE ATENCIONES AÑO 2011
PROCEDIMIENTOS DE APOYO CLINICO (instalación sondas, valva yeso y otros)		263	455	678
INTERVENCIONES QUIRURGICAS MENORES (suturas, onisectomias y otros)		58	62	87

MISCELANEOS (curaciones simples,Tto. Inyectable, otros)		4.752	4.870	6.012
TOTAL		**5.073**	**5.387**	**6.777**

Fuente: Estadística CESFAM de Pemuco

Traslado de pacientes en ambulancia

TIPOS DE TRASLADOS	Nº AÑO 2008	Nº AÑO 2009	Nº AÑO 2010	Nº AÑO 2011
URGENCIAS			628	791
OTROS			770	807
TOTAL			**1.398**	**1.598**

Fuente: Estadística CESFAM de Pemuco

Accidentes escolares

AÑO	N°	POB. ESCOLAR
2005	32	1.744
2006	32	1.686
2007	22	1.707
2008	17	1.711
2009	16	1.715
2010	97	1.610
2011	32	1.642

Fuente: Estadística DAEM de Pemuco

Oficina de informaciones, reclamos y sugerencias

O.I.R.S.				
	Año 2008	Año 2009	Año 2010	Año 2011
Reclamos	10	27	15	21
Sugerencias	0	1	1	1
Consultas	4.730	4.532	4.697	2.725
Denuncias	0	0	0	0
Felicitaciones	4	7	15	21
Total	**4.744**	**4.567**	**4.728**	**2.768**

Fuente: OIRS Cesfam Pemuco

Programa cardiovascular
Población pacientes cronicos

POBLACION PACIENTES CRONICOS AÑO 2009				
TIPO DE PATOLOGIAS	CASOS ESPERADOS	POB. EN CONTROL	COBERTURA	INGRESOS DEL AÑO
HIPERT. ARTERIAL	1.175	1.105	94	70
DIABETES MELLITUS	537	350	65	27
DISLIPIDEMIA	872	654	133.3	83
EPILEPSIA	-	59	-	5
BEBEDORES EXCESIVOS	-	21	-	
TUBERCULOSIS	-	1	-	
ARTROSIS	75	73	-	44
DEPRESION	149	180	-	60
BEBEDORES EXCESIVOS	11	34	-	20
VIOLENCIA INTRAFAMILIAR	9	18	200	8
PARKINSON	-	6	-	4
TUBERCULOSIS	1	1	-	1

IRA	-	83	-	17
ERA	210	187	-	28

POBLACION PACIENTES CRONICOS AÑO 2010				
TIPO DE PATOLOGIAS	**CASOS ESPERADOS**	**POB. EN CONTROL**	**COBERTURA**	**INGRESOS DEL AÑO**
HIPERT. ARTERIAL	1.175	920	94	94
DIABETES MELLITUS	537	363	65	41
DISLIPIDEMIA	872	686	133.3	82
EPILEPSIA	-	47	-	2
ARTROSIS	73	118	-	35
DEPRESION	149	180	-	69
BEBEDORES EXCESIVOS	11	34	-	11
VIOLENCIA INTRAFAMILIAR	9	18	200	6
PARKINSON	6	9	-	3
TUBERCULOSIS	1	-	-	-
IRA	83	145		39
ERA	187	230	-	44

POBLACION PACIENTES CRONICOS AÑO 2011				
TIPO DE PATOLOGIAS	**CASOS ESPERADOS**	**POB. EN CONTROL**	**COBERTURA**	**INGRESOS DEL AÑO**
HIPERT. ARTERIAL	1.175	1195		100
DIABETES MELLITUS	537	374		30
DISLIPIDEMIA	872	764		85
EPILEPSIA	-	39	-	4
ARTROSIS	73	203	-	85
DEPRESION	149	321	-	107
BEBEDORES EXCESIVOS	11			16
VIOLENCIA INTRAFAMILIAR	9		-	10
PARKINSON	6	9	-	2
TUBERCULOSIS	1	-	-	-
IRA	83	178		33
ERA	187	292	-	37

Fuente: Estadística CESFAM de Pemuco.

	AÑO 2008	**AÑO 2009**	**AÑO 2010**	**AÑO 2011**
Nº EXAMENES REALIZADOS		1.548		
Nº PACIENTES CON ATENCION PODOLGICA		200	254	158
Nº ELECTROCARDIOGRAMAS REALIZADOS		1.051	1.060	1.092

Fuente: Estadística CESFAM de Pemuco

2.12.- Organización de la Red comunal de Salud

El Sistema de Salud Comunal cuenta con un Centro de Salud Familiar (CESFAM), ubicado en la cabecera de la comuna y de él depende la Posta de General Cruz ubicada a 27 kilómetros hacia el poniente y la Posta de Cartago, ubicada a 24 Kilómetros al Oriente.

Nombre Establecimiento	Área de Influencia	Población Objetivo (7.794)	Distancia de la capital comunal (Km)	Centros de Referencia	Distancia Centro de Referncia (Km)
Centro de Salud Familiar Pemuco	Todos los sectores de la comuna	6.538	0	Hospital Yungay	26
Posta General Cruz	General Cruz San Pedro y Relbún San Miguel	544	27	Hospital Bulnes	25
Posta Cartago	El Ciprés , Cartago Monte El León	712	24	Hospital Yungay	25

También cuenta con 7 Estaciones Médico Rurales dependientes directamente de la administración municipal:

- EMR San Pedro
- EMR San Miguel
- EMR Relbún
- EMR Culenco
- EMR Valle Hermoso
- EMR El Ciprés
- EMR Monte El León

Fuera de Pemuco, son 4 los principales establecimientos a los que acude la población beneficiaria, realizando un rol sustitutivo de la labor asistencial, dado el grado de atención especializada que requieren, estos establecimientos son:

- Hospital Pedro Morales Campos, de la Comuna de Yungay, ubicado a 26 Km.
- Hospital Comunitario de Salud Familiar de El Carmen, ubicado a 15 Km.
- Hospital Clinico Herminda Martín, de la Comuna de Chillán, ubicado a 48 Km.
- Hospital Comunitario de Salud Familiar de Bulnes, ubicado a 50 km.

El Centro de Salud Familiar de Pemuco dependiente de la administración municipal dispone como Centro de referencia más cercano el Hospital Comunitario de Yungay dependiente del Servicio de Salud Ñuble, para patologías de urgencia o que requiere de hospitalización de mediana complejidad, constituyendo su hospital base a nivel local inserto dentro de nuestra microred asistencial.

Como centro de referencia de especialidades médicas y para patologías de mayor complejidad dispone como centro de referencia y contrareferencia el Hospital Clínico Herminda Martin de Chillán (Hospital tipo 1) y además dispone la Unidad de Atención Primaria Oftalmológica adosada al Hospital de Bulnes como centro de referencia Oftalmológica para resolución de patologías no-GES.

La comuna no presenta centros asistenciales privados para la atención en salud ni centros de venta de medicamentos e insumos médicos.

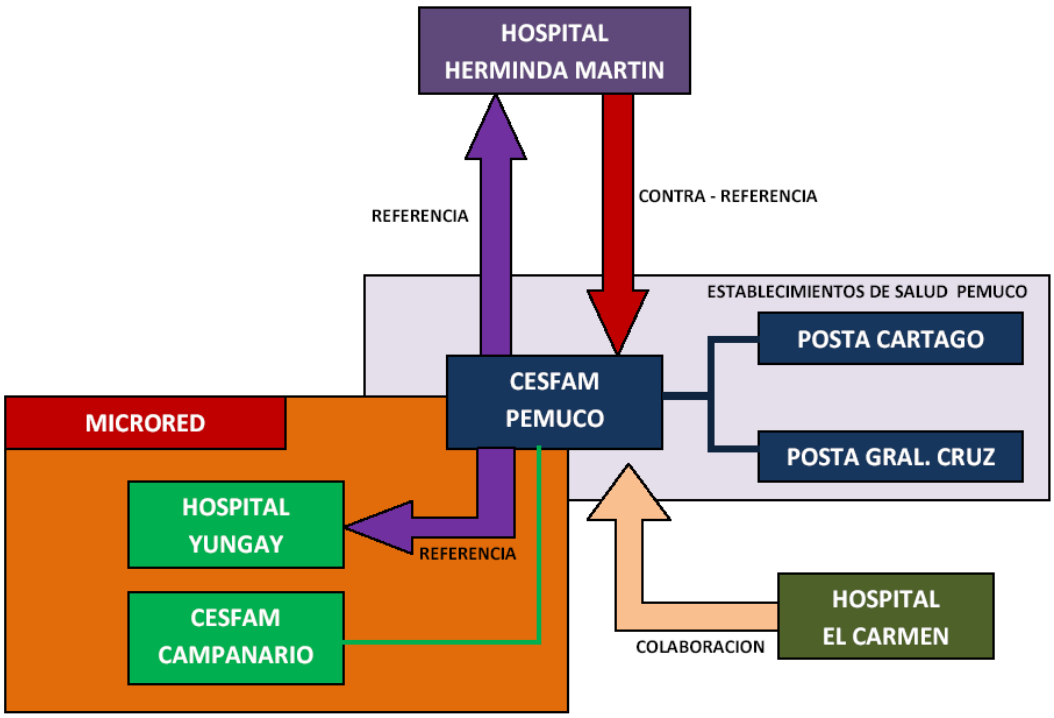

3.- ANTECEDENTES DEL DEPARTAMENTO DE SALUD MUNICIPAL

3.1.- Visión y Misión Institucional

Visión institucional

Elevar el nivel de salud de la población Pemucana, a través de un modelo con enfoque bio-psico-social centrado en la familia y la comunidad, con la participación de ésta como agente activo en la priorización y solución de sus problemas.

Misión institucional

Entregar Atención Primaria de Salud de Calidad, a través del desarrollo de mecanismos armónicos orientados en la población Pemucana, que fortalezcan el control de los factores condicionantes de la salud.

3.2.- Recursos Humanos

PERSONAL DE SALUD AÑO 2011										
RECURSO HUMANO	DEPTO. PEMUCO		CESFAM PEMUCO		POSTA GRAL. CRUZ		POSTA CARTAGO		EMR SAN MIGUEL	
	Nº	HRS./SEM	Nº	HRS./SEM	Nº	HRS./SEM	Nº	HRS./SEM	Nº	HRS./SEM
Director Desamu	1	44								
Director Cesfam			1	22						
Jefe Some Cesfam			1	22						
Jefe Finanzas y Administración	1	44								
Jefe de Personal	1	44								

Médico Cirujano			4	103						
Cirujano Dentista			3	94,5						
Matrón (a)			2	55						
Enfermero			2	106						
Nutricionista			1	44						
Asistente Social			2	66						
Psicólogo			1	44						
Kinesiólogo			2	55						
Tec. Nivel Sup. Enfermería			13	572					1	44
Administrativo de Nivel Sup.	2	88	1	44						
Técnico Paramédico			3	132	1	44	1	44		
Administrativo	1	44	8	352						
Monitora de Salud	1	35								
Nochero			1	44						
Auxiliar de Servicio	6	264	5	191						
Conductor			10	418			1	44	1	44
Maestro	2	88								

Fuente: Departamento de Salud Pemuco

DOTACION AUTORIZADA SSÑ AÑO 2012								
CATEGORIA	**DOTACION PROPUESTA PARA AÑO 2012**		**DOTACION MINIMA PARA AÑO 2012 (Señalada por SSÑuble)**		**DOTACION AUTORIZADA TOTAL AÑO 2012 (Por SSÑuble)**		**TOTAL HRS. SEMANALES DESTINADAS AL AREA ASISTENCIAL**	**TOTAL HRS. SEMANALES DESTINADAS AL AREA ADMINISTRATIVA**
CATEGORIA A	N° PERS.	HRS .SEM.	N° PERS.	HRS. SEM.	N° PERS.	HRS. SEM.	HRS. SEM.	HRS. SEM.
MEDICO CIRUJANO	3	97	3	103	3	97	90	7
CIRUJANO DENTISTA	3	94,5	2	70	3	94,5	92,5	2
Sub. Total	**6**	**191,5**	**5**	**173**	**6**	**191,5**	**182,5**	**9**
CATEGORIA B	N° PERS.	HRS .SEM.	N° PERS.	HRS .SEM.	N° PERS.	HRS .SEM.	N° PERS.	HRS .SEM.
MATRONA	2	88	3	100	2	88	78	2
ENFERMERA	3	110	3	120	3	110	95	15
NUTRICIONISTA	2	66	2	88	2	66	61	5
ASISTENTE SOCIAL	2	66	2	68	2	66	42	24
PSICOLOGO	1	44	1	44	1	44	44	
DIRECTOR CESFAM	1	33	1	33	1	33		33
JEFE DESAMU	1	44	1	44	1	44		44
KINESIOLOGO	2	55	2	66	2	55	55	
JEFE SOME	1	11	1	33	1	22		22
JEFE PERSONAL	1	44	1	44	1	44		44
Sub. Total	**16**	**561**	**17**	**640**	**16**	**572**	**375**	**189**
TECNICOS C y D	N° PERS.	HRS .SEM.	N° PERS.	HRS .SEM.	N° PERS.	HRS .SEM.	N° PERS.	HRS .SEM.
DE ENFERMERIA C Y D	13	572	13	572	13	572	572	
T.N.S. EN ADMINISTRACION	1	44	1	44	1	44	44	
T.N.S. EN ADMINISTRACION (DEPTO)	2	88	2	88	2	88		88
Sub. Total	**16**	**704**	**16**	**704**	**16**	**704**	**616**	**88**

CATEGORIA E	N° PERS.	HRS .SEM.	N° PERS.	HRS .SEM.	N° PERS.	HRS .SEM.	N° PERS.	HRS .SEM.
ADMISION	2	88	2	88	2	88	88	
ARCHIVO	2	88	2	88	2	88		88
DIGITADOR GES Y NO GES	2	88	2	88	2	77		88
ESTADISTICO	1	44	1	44	1	44		44
SECRETARIA CESFAM	1	44	1	22	1	11		22
SECRETARIA DESAMU	1	44	1	44	1	44		44
JEFE FINANZAS (DEPTO)	1	44	1	44	1	44		44
OTROS ADMINISTRATIVOS	1	44	1	22	1	44		44
Sub. Total	**11**	**484**	**11**	**440**	**11**	**440**	**88**	**374**
CATEGORIA F	N° PERS.	HRS .SEM.	N° PERS.	HRS .SEM.	N° PERS.	HRS .SEM.	N° PERS.	HRS .SEM.
GUARDIA Y NOCHERO	1	44	1	44	1	44	44	
AUX. DE SERVICIO	3	132	2	88	3	132	132	
CHOFER	10	440	7	308	8	388	388	
Sub. Total	**14**	**616**	**10**	**440**	**12**	**564**	**564**	**0**
TOTAL DOTACION	**63**	**2.578,5**	**59**	**2397**	**61**	**2471,5**	**1285,5**	**660**

Fuente: Departamento de Salud Pemuco

3.3.- Recursos Financieros

Presupuesto Salud Municipal

SUB TITULO	ITEM	DENOMINACION	PTO. SALUD 2011 TOTAL M$	PTO. SALUD 2012 TOTAL M$
INGRESOS				
		TOTAL INGRESOS M$	**678.887**	**719.893**
05		**TRANSFERENCIAS CORRIENTES**	**654.280**	**699.634**
05	03	DE OTRAS ENTIDADES PUBLICAS	654.280	699.634
07		**INGRESOS DE OPERACIÓN**	**500**	**500**
07	02	VENTA DE SERVICIOS	500	500
08		**OTROS INGRESOS CORRIENTES**	**18.100**	**19.759**
08	01	RECUPERACIONES Y REEMBOLSOS POR LICENCIAS MEDICAS	18.100	19.759
08	99	OTROS	0	0
15		**SALDO INICIAL DE CAJA**	**6.007**	**0**
		TOTAL INGRESOS M$	**678.887**	**719.893**
GASTOS				
		TOTAL GASTOS M$	**678.887**	**719.893**
21		**C x P GASTOS EN PERSONAL**	**542.226**	**576.603**
21	01	PERSONAL DE PLANTA	271.314	283.631
21	02	PERSONAL A CONTRATA	131.687	141.422
21	03	OTRAS REMUNERACIONES	137.125	149.450
21	04	OTROS GASTOS EN PERSONAL	2.100	2.100
22		**BIENES Y SERVICIOS DE CONSUMO**	**122.861**	**128.490**
22	01	ALIMENTOS Y BEBIDAS	405	1.860
22	02	TEXTILES, VESTUARIO Y CALZADO	600	6.300
22	03	COMBUSTIBLES Y LUBRICANTES	20.735	22.000
22	04	MATERIALES DE USO O CONSUMO	62.805	60.600
22	05	SERVICIOS BASICOS	16.040	13.180
22	06	MANTENIMIENTO Y REPARACIONES	3.400	3.200

22	07	PUBLICIDAD Y DIFUSION	1.700	2.000
22	08	SERVICIOS GENERALES	5.450	6.450
22	09	ARRIENDOS	1.500	1.200
22	10	SERVICIOS FINANCIEROS Y DE SEGUROS	7.126	7.500
22	11	SERVICIOS TECNICOS Y PROFESIONALES	700	1.200
22	12	OTROS GASTOS EN BIENES Y SERVICIOS DE CONSUMO	2.400	3.000
24		**TRANSFERENCIAS CORRIENTES**	**12.100**	**12.500**
24	01	AL SECTOR PRIVADO	12.100	12.500
29		**ADQUISIC. DE ACTIVOS NO FINANCIEROS**	**1.700**	**2.300**
29	03	VEHICULOS	0	0
29	04	MOBILIARIO Y OTROS	100	100
29	05	MAQUINARIAS Y EQUIPOS	1.100	1.100
29	06	EQUIPOS INFORMATICOS	500	1.100
35		**SALDO FINAL DE CAJA**		**0**
		TOTAL GASTOS M$	**678.887**	**719.893**

Fuente: Departamento de Salud Pemuco

Convenios año 2011

Ingresos Convenio SSÑ año 2011	
Nombre Convenio	**Monto $**
Convenio Programa Resolutividad en APS	1.182.588
Programa Odontológico Integral	19.187.545
Complementario Programa Odontológico Integral	4.228.290
Programa ERA	14.229.552
Programa de Apoyo al Desarrollo Bio-psicosocial en Redes Asistenciales	4.369.810
Radiografías para Menores de un año, Prioritariamente y Adultos Mayores de 65 años y mas, con Sospecha de Neumonía	972.338
Pago a Cuidadores de Personas con Discapacidad Severa	10.335.360
Programa de Imágenes Diagnosticas en APS	3.601.712
Programa Odontológico del Adulto	2.071.400
Programa de Laboratorio Complemento GES	4.540.290
Programa de Odontológico Familiar	5.097.636
Programa Salud Mental Integral en APS	3.125.353
Convenio de Ejecución de Actividades Campaña de Invierno 2011	170.000
Convenio Campaña Vacunación AH1N1	145.516
Programa de Mejoría de la Equidad en Salud Rural para APS año 2011	4.291.000
Sistema de Atención de Urgencia Rural año 2011	20.699.047
Convenio de Apoyo a la Gestión a Nivel Local en APS Municipal	4.450.000
Diplomado Promoción de Salud y Calidad de Vida	800.000
Programa de Mantenimiento de Infraestructura de Establecimientos de APS Municipal	5.400.000
Programa Piloto Vida Sana	3.946.095
Programa de Apoyo a la Gestión a Nivel Local en APS municipal (digitador y equipos médicos)	3.598.000
Programa Modelo de Atención con Enfoque Familiar en la APS (equipos y otros)	6.115.907
Convenio de Apoyo a la Gestión a Nivel Local en APS Municipal (equipos y otros)	8.222.000

Total $	**130.779.439**
Ingresos Convenio Seremi de Salud año 2011	
Nombre Convenio	**Monto $**
Programa Promoción año 2011 (SEREMI de Salud)	10.800.000
Total $	**10.800.000**

Fuente: Departamento de Salud Pemuco

3.4.- Dotación de Vehículos

TIPO VEHICULO	DESCRIP.	DESTINO	FUNCION DEL VEHICULO	ESTADO ACTUAL
Ambulancia CR-VG57	Marca Nissan Modelo Navara 4x4 Año 2011 Combustible Diesel	Cesfam Pemuco	-Traslado de pacientes dentro de la Comuna y a otros servicios	Optimas condiciones
Ambulancia YB-9472	Marca Peugeot Modelo Bóxer Tote 350 Año 2005 Combustible Diesel	Cesfam Pemuco	-Traslado de pacientes dentro de la Comuna y a otros servicios	Regulares condiciones
Ambulancia ST-2372	Marca Toyota Modelo Hilux 4x4 Año 2002 Combustible Bencina	Cesfam Pemuco	-Traslado de pacientes dentro de la Comuna y a otros servicios	Regulares condiciones
Ambulancia NH-3392	Marca Kia Modelo Besta Año 1995 Combustible Diesel	EMR San Miguel	-Traslado de pacientes dentro de la Comuna y a otros servicios	Malas condiciones
Clínica Dental Móvil CK-RV29	Marca Mercedes Benz Modelo Sprinter 413 Año 2011 Combustible Diesel	Cesfam Pemuco	-Atención dental de preferencia sectores rurales de la comuna	Optimas condiciones
Camioneta XU-3425	Marca Nissan Modelo Terrano Año 2005 Combustible Diesel	Cesfam-Depto. Pemuco	- Traslado pacientes a Diálisis - Rondas -Trámites Administrativos	Regulares condiciones
Station Wagon BZ-LR55	Marca Mahindra Modelo scorpio 4x4 Año 2009 Combustible Diesel	Cesfam Pemuco	-Vehículo adquirido por el Programa de Equidad Rural año 2009, destinado principalmente a Postas y visitas a postrados.	Regulares condiciones
Minivan CF-TS30	Marca Suzuky Modelo APV GL Año 2010 Combustible bencina	Posta Cartago	-Vehículo adquirido por el Programa de Comunas Vulnerables año 2009, destinado principalmente a traslado de usuarios más vulnerables.	Optimas condiciones
Mini Bus PT-3268	Marca KIA motors Modelo Besta 12c Año 1997 Combustible Diesel	Cesfam Pemuco	- Traslado pacientes a Diálisis - Rondas -Otros	Malas condiciones

Fuente: Departamento de Salud Pemuco

3.5.- Organigrama Departamento de Salud

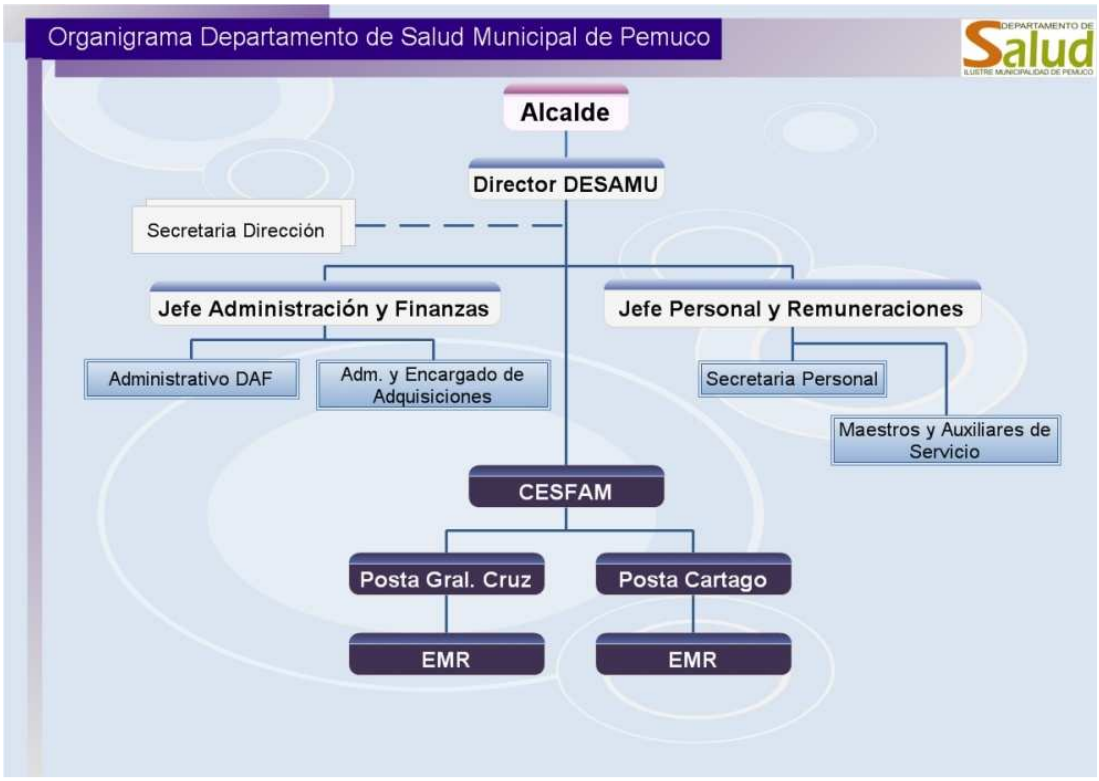

4.- ANTECEDENTES ESTABLECIMIENTO CESFAM PEMUCO

4.1.- Visión y Misión CESFAM

Visión

Ser un centro de salud familiar de excelencia reconocido como un servicio eficiente e integral, comprometido con nuestros usuarios y toda la comunidad Pemucana.

Misión

Entregar una atención de calidad, con enfoque en salud familiar, oportuna, integradora y con buen trato, fomentando el Autocuidado, prevención y participación de la comunidad Pemucana

4.2.- Organigrama

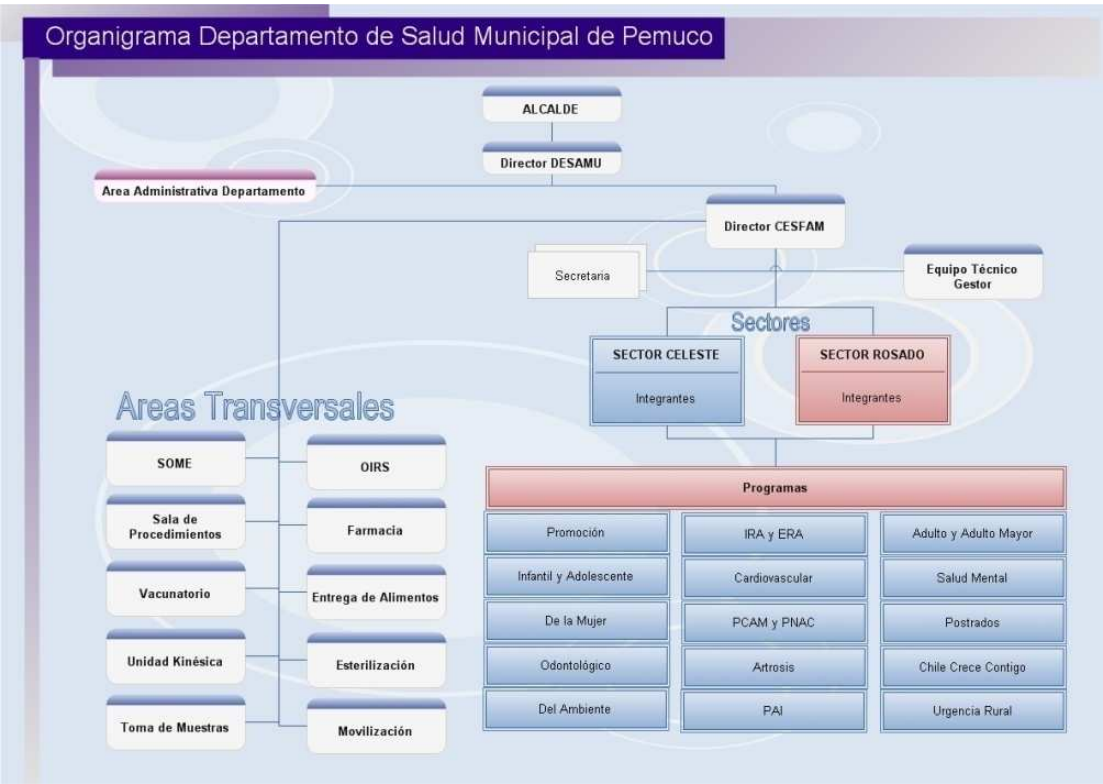

Reestructuración Organigrama Cesfam

Estructura Organizacional CESFAM Pemuco en virtud al artículo 27 y 56 de la ley 19.378 Sobre Asignaciones de Responsabilidad Directiva	
Situación año 2011	**Situación Propuesta año 2012**
Directora CESFAM Sra. Hellen Sandoval Rosales	**Directora CESFAM** Sra. Hellen Sandoval Rosales
Jefe S.O.M.E. Sr. Luis Mora Gutiérrez	**Jefe S.O.M.E.** Sr. Luis Mora Gutiérrez
Jefe Programa Odontológico Sr. Alfredo Torres Pérez (Odontólogo Gral. de Zona)	**Jefe Programa Odontológico** Sr. Alfredo Torres Pérez (Odontólogo Gral. de Zona)
Jefe Programa Infantil y Adolescente Sra. Genoveva Vergara Poblete	**Jefe Programa Infantil y Adolescente** Sra. Genoveva Vergara Poblete
Jefe Programa de la Mujer Sra. Mónica Carrasco Sepúlveda	**Jefe Programa de la Mujer** Sra. Mónica Carrasco Sepúlveda
Jefe Programa del Ambiente (hasta Abril de 2011) Sr. Cesar Abarzua Rodriguez	**Jefe Programa del Ambiente** Sr. Luis Mora Gutiérrez
Jefe del Programa del Adulto y Adulto Mayor Sr. Jaime Astudillo Jara (Medico Gral. de Zona)	**Jefe del Programa del Adulto y Adulto Mayor** Sr. Jaime Astudillo Jara (Medico Gral. de Zona)

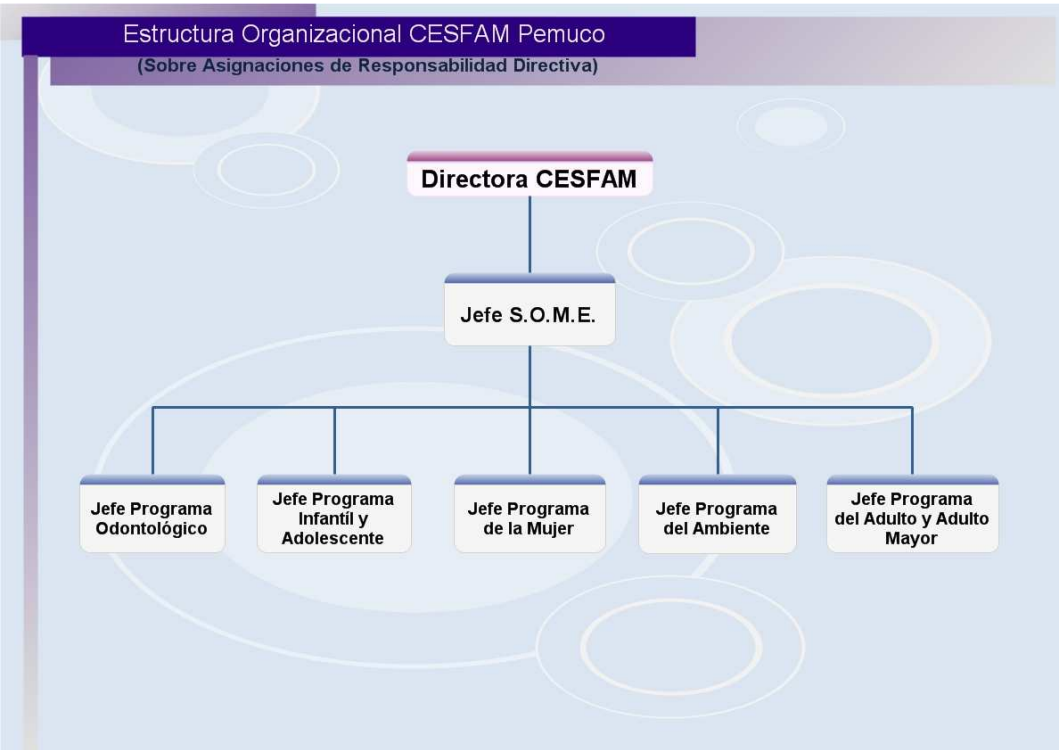

4.3.- Historia del Establecimiento

Historia del Establecimiento	
Años	
Hasta 1939	Casa de socorro de Pemuco
1940-1950	Hospital de Pemuco
1951-1969	Posta de Pemuco, dependiente del Hospital de yungay
1970-1986	Consultorio de Pemuco
1987	Fue traspasado a la Ilustre Municipalidad de Pemuco y se denomina “Consultorio General Rural de Pemuco”
1992	Fue demolido
1994	Reposición
2010	Centro de Salud Familiar Pemuco nivel básico (a contar del 01 de enero)
2011	Centro de Salud Familiar Pemuco nivel medio
2012	Normalización

Fuente: Estadística CESFAM de Pemuco

.

4.4.- Cartera de Servicios

I PROGRAMA DE SALUD DEL NIÑO
1 Control de salud del niño sano
2 Evaluación del desarrollo psicomotor
3 Control malnutrición
4 Control de lactancia materna
5 Educación a grupos de riesgo
6 Consulta nutricional
7 Consulta morbilidad
8 Control de enfermedades crónicas
9 Consulta por déficit del desarrollo psicomotor
10 Consulta kinésica
11 Consulta salud mental
12 Vacunación
13 Programa Nacional de Alimentación Complementaria
14 Atención a domicilio
Examen de Espirometría

II PROGRAMA DE SALUD DEL ADOLESCENTE
15 Control de salud
16 Consulta morbilidad
17 Control crónico
18 Control prenatal
19 Control de puerperio
20 Control de regulación de fecundidad
21 Consejería en salud sexual y reproductiva
22 Control ginecológico preventivo
23 Educación grupal
24 Consulta morbilidad obstétrica
25 Consulta morbilidad ginecológica
26 Intervención Psicosocial
27 Consulta y/o consejería en salud mental
28 Programa Nacional de Alimentación Complementaria
29 Atención domiciliaria
Examen de Espirometría
Examen de Electrocardiograma

III PROGRAMA DE LA MUJER
30 Control prenatal
31 Control puerperio
32 Control de regulación de fecundidad
33 Consejería en salud sexual y reproductiva
34 Control ginecológico preventivo
35 Educación grupal
36 Consulta Morbilidad obstétrica
37 Consulta Morbilidad ginecológica
38 Consulta Nutricional
39 Programa Nacional de Alimentación Complementaria
40 Ecografía Obstétrica del Primer Trimestre (se realizan Yungay)
Examen de Electrocardiograma
Examen Espirometría

IV PROGRAMA DEL ADULTO
41 Consulta de Morbilidad
42 Consulta y Control de enfermedades crónicas
43 Consulta Nutricional
44 Control de Salud
45 Intervención Psicosocial

46 Consulta y/o consejería de salud mental
47 Educación grupal
48 Atención a domicilio
49 Atención podológica a pacientes con pie diabético
50 Curación de pie diabético
51 Intervención grupal de Actividad física
Examen de Espirometría
Examen de Electrocardiograma

V PROGRAMA DEL ADULTO MAYOR
52 Consulta Morbilidad
53 Consulta y control de Enfermedades crónicas
54 Consulta Nutricional
55 Control de Salud
56 Intervención Psicosocial
57 Consulta de salud mental
58 Educación grupal
59 Consulta Kinésica
60 Vacunación antiinfluenza
61 Atención a domicilio
62 Programa de Alimentación Complementaria
63 Atención podología a pacientes con pie diabético
64 Curación de pie diabético
Examen de Espirometría
Examen de Electrocardiograma

VI PROGRAMA DE SALUD ORAL
65 Examen de Salud
66 Educación Grupal
67 Urgencias
68 Exodoncias
69 Destartraje y pulido coronario
70 Obsturaciones temporales y definitivas
71 Aplicación sellantes
72 Pulpotomías
73 Barniz de flúor
74 Endodoncia
75 Rayos X dental (aun no se realizan en el Cesfam)

VII ACTIVIDADES CON GARANTIAS EXPLICITAS EN SALUD ASOCIADAS A PROGRAMAS
76 Diagnóstico y tratamiento de hipertensión arterial primaria o esencial: consultas de morbilidad y controles de crónicos para personas de 15 años y más, en programas de adolescente, adulto y adulto mayor.
77 Diagnóstico y tratamiento de Diabetes Mellitus tipo 2: Consultas de morbilidad y controles de crónicos en programas del niño, adolescente, adulto y adulto mayor.
78 Acceso a evaluación y alta odontológica integral a niños y niñas de 6 años: Prestaciones del Programa Odontológico.
79 Acceso a tratamiento de epilepsia no refractaria para los beneficiarios desde un año a menores de 15 años: consultas de morbilidad y controles de crónicos en Programa del Niño y Adolescente.
80 Acceso a tratamiento de IRA, baja de manejo ambulatorio en menores de 5 años : consultas de morbilidad y kinésica en Programa del Niño.
81 Acceso a diagnóstico y tratamiento de Neumonía adquirida en la comunidad de manejo ambulatorio en personas de 65 años y más: consultas de morbilidad y kinésica en Programa del Adulto Mayor.
82 Acceso a diagnóstico y tratamiento de la Depresión de manejo ambulatorio en personas de 15 años y más: consulta de salud mental, consejería de salud mental, intervención psicosocial y tratamiento farmacológico.
83 Acceso a diagnóstico y tratamiento de la enfermedad pulmonar obstructiva crónica: consultas de morbilidad y controles de crónicos; atención kinésica en programa de Adulto Mayor.
84 Acceso a diagnóstico y tratamiento del asma bronquial moderada en menores de 15 años: consultas de morbilidad y controles de crónicos en programas del niño y del adolescente; atención kinésica en programa del niño.
85 Acceso a diagnóstico y tratamiento de presbicia en personas de 65 años: consultas de morbilidad, controles de salud y control de crónicos en programa del adulto mayor.

86 Acceso a tratamiento médico en personas de 55 años y más, con artrosis de cadera y/o rodilla leve o moderada, controles y rehabilitación kinésica.
87 Acceso a Diagnóstico y tratamiento de la urgencia odontológica ambulatoria.
88 Acceso a diagnóstico y tratamiento del asma bronquial moderada en mayores de 15 años: consultas de morbilidad, controles de crónicos y atención kinesica en programas del adolescente, adulto y del adulto mayor.
89 Atencion dental embarazadas

VIII ACTIVIDADES GENERALES ASOCIADAS A TODOS LOS PROGRAMAS
90 Educación grupal ambiental
91 Consejería familiar
92 Visita domiciliaria integral
93 Consulta Social
94 Tratamiento y curaciones
95 Extensión horaria
96 Intervención Familiar Psicosocial
97 Diagnóstico y control de la TBC
99 Estudio de familias
100 Educaciones en autocuidado

4.5.- Población Inscrita o beneficiaria (validada por FONASA año 2011)

ESTABLECIMIENTO	TOTAL GENERAL	SUB-TOTAL 0 - 9 AÑOS	I N F A N T I L				SUB-TOTAL 10 - 19 AÑOS	ADOLESCENTE	
			< DE 1 AÑO	12 - 23 MESES	2 - 5 AÑOS	6 - 9 AÑOS		10 - 14 AÑOS	15 - 19 AÑOS
CESFAM PEMUCO	**6.538**	**718**	49	49	268	351	**1.176**	546	630
POSTA CARTAGO	**712**	**75**	4	1	35	35	**126**	62	64
POSTA GENERAL CRUZ	**544**	**67**	2	4	28	33	**93**	46	47
COMUNA PEMUCO	**7.794**	**860**	**55**	**54**	**331**	**419**	**1.395**	**654**	**741**

ESTABLECIMIENTO	SUB-TOTAL 20 Y + AÑOS	A D U L T O									
		20 - 24 AÑOS	25 - 34 AÑOS	35 - 44 AÑOS	45 - 54 AÑOS	55 - 64 AÑOS	S/TOTAL 20 - 64 AÑOS	S/TOTAL 65 Y + AÑOS	65 - 69 AÑOS	70 - 79 AÑOS	80 Y + AÑOS
CESFAM PEMUCO	**4.644**	562	1.036	933	869	542	**3.942**	**702**	195	321	185
POSTA CARTAGO	**511**	59	102	93	95	62	**411**	**100**	33	47	20
POSTA GENERAL CRUZ	**384**	39	67	73	74	48	**301**	**83**	27	39	17
COMUNA PEMUCO	**5.539**	**660**	**1.205**	**1099**	**1038**	**652**	**4.654**	**885**	**255**	**407**	**222**

ESTABLECIMIENTO	TOTAL	F E M E N I N A									
		0 - 9 AÑOS	10 - 14 AÑOS	15 - 19 AÑOS	20 - 24 AÑOS	25 - 29 AÑOS	30 - 34 AÑOS	35 - 39 AÑOS	40 - 44 AÑOS	45 - 49 AÑOS	15-49 AÑOS
CESFAM PEMUCO	3.296	377	275	288	258	276	256	246	267	208	1.799
POSTA CARTAGO	286		36	30	34	20	17	16	15	25	157

POSTA GENERAL CRUZ	240		21	27	19	20	18	16	16	18	134
COMUNA PEMUCO	**3.822**	**377**	**332**	**345**	**311**	**316**	**291**	**278**	**298**	**251**	**2.090**

ESTABLECIMIENTO	FEMENINA				TOTAL EMB.	R.N. O P.P
	50-54 AÑOS	55-59 AÑOS	60-64 AÑOS	65 Y + AÑOS		
CESFAM PEMUCO	212	146	128	359	**61**	**47**
POSTA CARTAGO	21	18	13	41	**5**	**4**
POSTA GENERAL CRUZ	17	14	10	44	**2**	**2**
COMUNA PEMUCO	**250**	**178**	**151**	**444**	**68**	**52**

Fuente: Estadística CESFAM de Pemuco

4.6.- Evaluación Plan de Acción año 2011

Evaluación Plan de Acción año 2011	
Priorización de problemas de salud	**Evaluación**
Alcoholismo	Se realizaron las actividades planificadas, destacando una gran participación por parte de ambos grupos de alcohólicos rehabilitados de la comuna (Grupo Nuevo Renacer del Saltillo y Grupo Pemuco Pal- Pal). Se realizó el primero encuentro intercomunal de club de alcohólicos rehabilitados con participación de la comunas de Quiriquina, Bulnes, El Carmen, Yungay y Pemuco organizado en conjunto por el Club de Alcohólicos Nuevo Renacer del Saltillo y el Equipo de Salud Mental del Cesfam de Pemuco, además se destaca la participación de integrantes del equipo de Salud Mental del Servicio de Salud Ñuble. (importante mencionar que a su vez los integrantes de ambos clubes fueron invitados a una jornada en Bulnes el 18 de Diciembre de 2011). Tambíen se realizó una encuesta sobre el consumo de alcohol a todo el alumnado de los distintos establecimientos educacionales de Pemuco de forma de obtener un diagnóstico de la situación actual(Liceo THV, Escuela Básica Dafne Zapata, Internado municipal e internado religioso Carmen Sanchez). Se efectuaron educaciones expositivas a los alumnos pertenecientes al Internado de Pemuco por parte de la Asistente Social y Médico del equipo de salud mental del CESFAM.
Tenencia responsable de mascotas	Se efectuarón las educaciones destinadas a los sectores vulnerables de Cartago y General Cruz, sin embargo no se lograron las actividades planificadas dependientes de Médico Veterinario debido a no disponer de este profesional.
Trato al Usuario	En el mes de Diciembre de 2011 se realiza la primera intervención en trato al usuario a funcionarios del CESFAM, esta capacitación fue díctado por INACAP.

4.7.- Diagnostico por sector

Área geográfica

Sector Celeste

Ubicado en la parte poniente de la comuna, es una zona cuyos limites naturales son los ríos. Este sector corresponde a un área de valle regado, con lomaje suave y suelos principalmente arenosos en su extremo poniente, con gran cantidad de plantaciones de bosques de pinos y eucaliptus, que comparte con sectores agropecuarios. Como principales actividades productivas se encuentran la forestal (pino y eucaliptus), agrícola (maíz, hortalizas y otros), ganadería intensiva (bovino y ovino) y en menor cantidad la recolección de productos no maderables.

Sector Rosado

Ubicado en la parte oriente de la comuna, es una zona larga y angosta cuyos limites naturales son los ríos. Este sector corresponde a un area secano de precordillera, con gran cantidad de plantaciones de bosques de pinos, eucaliptus y nativos, que comparte con sectores agropecuarios, como principales actividades productivas se encuentran la forestal (pino y eucaliptus), agrícola (avena y trigo), ganadería semi-intensiva (bovino y ovino) y en menor cantidad la recolección de productos no maderables. La falta de agua para riego está presente en la mayoría de los sectores, sin embargo, las características del clima imperante, permite la obtención de primores en diferentes cultivos.

Mapa Sectorial

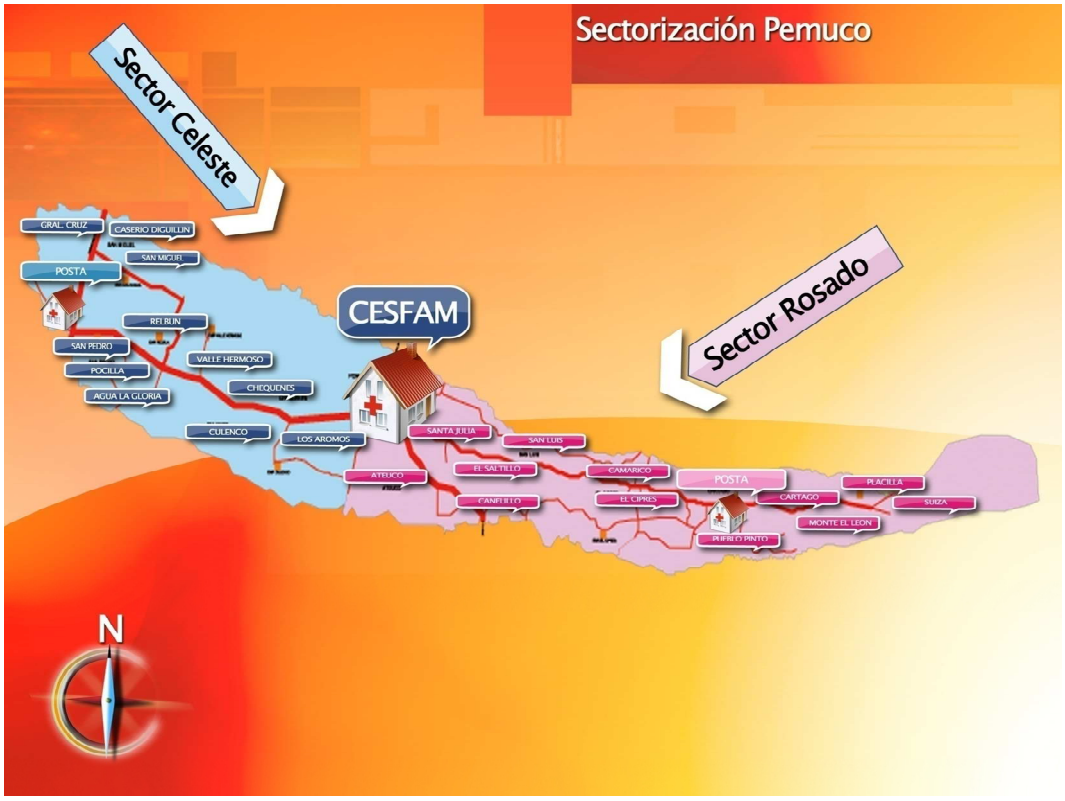

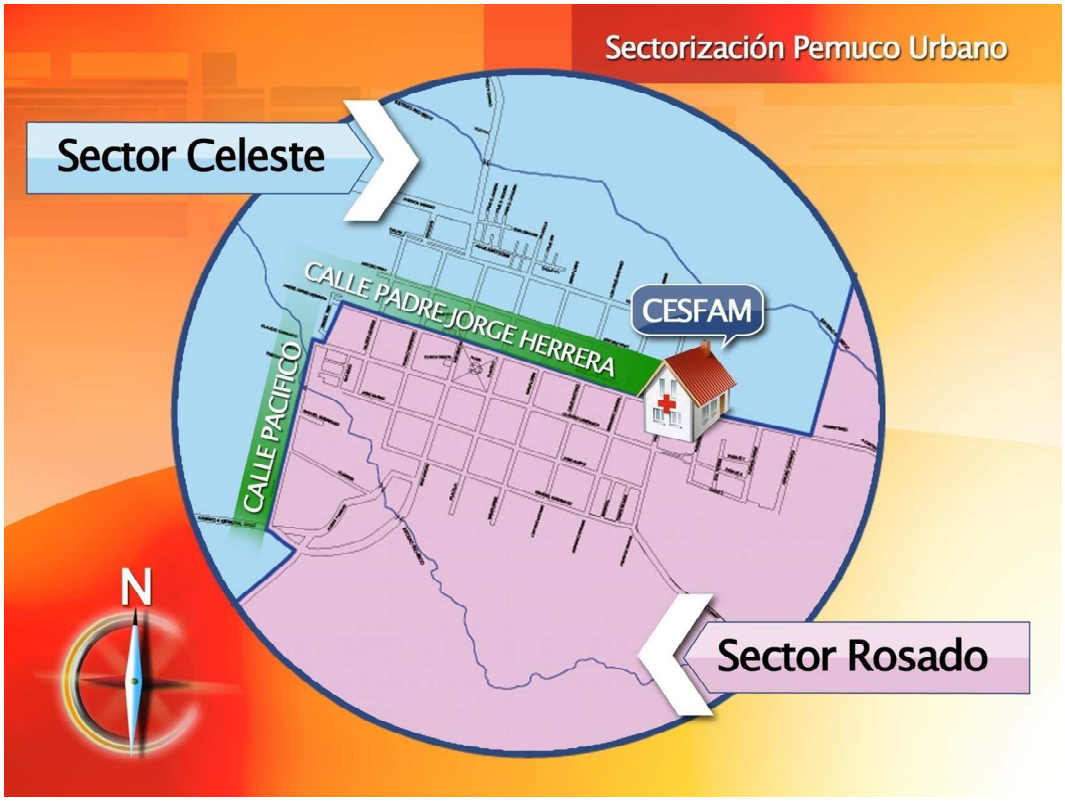

Limites

Limites por Sector		
	Sector Celeste	**Sector Rosado**
Norte	San Ignacio, Bulnes	El Carmen
Sur	Yungay	Yungay
Este	Sector Rosado	Pinto
Oeste	Quillón	Sector Celeste
Nor-este	-	-
Nor-oeste	-	-
Sur-este	Cabrero	-
Sur-oeste	-	-

Fuente: Departamento de Salud Pemuco

Vías de acceso

Vías de Acceso por Sector		
Acceso	**Sector Celeste**	**Sector Rosado**
Norte	Carretera 5 sur Ruta N59 (Pemuco Urbano - Chillán)	Camino Interior el Carmen
Sur	Carretera 5 sur	Ruta N59 (Pemuco Urbano – Yungay) Camino Interior Yungay
Este	Camino Gral. Cruz (por Pemuco Urbano)	
Oeste	Camino Liucura - Gral Cruz	Camino a Cartago y Monte El León

Fuente: Departamento de Salud Pemuco

Movilización

Movilización (recorrido de buses)	
Sector Celeste	**Sector Rosado**
Recorrido: Carretera 5 sur Días: Todos los días Horario: Todo el día	Recorrido: Monte El León – Pemuco Urbano Días: Lunes, miércoles y viernes Horario: Una vez al día
Recorrido: Gral. Cruz – Pemuco Urbano Días: Lunes, miércoles y viernes Horario: Una vez al día	Recorrido: Yungay – Pemuco Urbano Días: Todos los días Horario: Cada ½ hora
Recorrido: Chillan – Pemuco Urbano Días: Todos los días Horario: Cada ½ hora	

Fuente: Departamento de Salud Pemuco

Alumbrado Público

Alumbrado Público	
Sector Celeste	**Sector Rosado**
San Miguel Alto	Cartago
San Miguel Bajo	Villa el Sol (Cartago)
General Cruz	Monte El León
San Pedro	
Villa Unión de Relbún	
Pemuco urbano	

Fuente: Departamento de Salud Pemuco

Aéreas verdes

Areas Verdes y Esparcimientos Públicos por Sector	
Sector Celeste	**Sector Rosado**
Plaza Saludable San Miguel Alto	Plaza de armas
Plaza Villa Unión de Relbún	Plaza Heriberto Carrasco
Plaza Saludable General Cruz	Plaza Saludable Camilo Henriquez
Plaza General Cruz	Plaza Cartago
Plaza Saludable Avenida Colón	
Plaza Saludable Villa Andes	
Juegos de Esparcimientos Estefanía Nº2	
Juegos de Esparcimientos Villa Pácifico	
Complejo DYR	
Plaza Saludable Gral. Cruz	
Plaza Saludable San Miguel	

Fuente: Departamento de Obras Pemuco

Identificación de localidades

Localidades por Sector	
Sector Celeste	**Sector Rosado**
Gral. Cruz	Sector Oriente Pemuco Urbano
Caserío Diguillín	Santa Julia
San Miguel	Ateuco
San Pedro	El Saltillo
Pocilla	Canelillo
Relbún	San Luis
Agua La Gloría	Camarico
Valle Hermoso	El Cipres
Chequenes	Pueblo Pinto
Culenco	Cartago
Los Aromos	Monte El león
Sector Poniente Pemuco Urbano	Placilla
	Suiza

Fuente: Departamento de Salud Pemuco

Estructura del Sector Salud

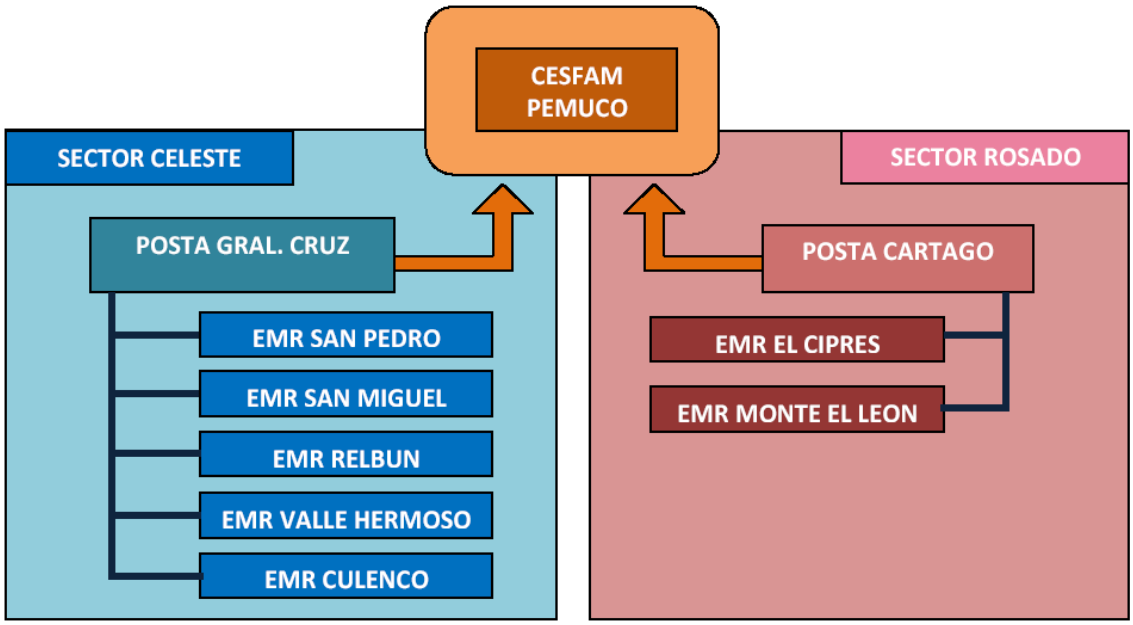

La comuna de Pemuco no cuenta con hospitales u otros Centros de Salud Pública de mayor complejidad, por lo que la atención Primaria es la única alternativa que existe, además no presenta centros asistenciales privados para la atención en salud ni centros de venta de medicamentos e insumos médicos.

Dotación Equipo Cabecera

Equipo Cabecera por Sector		
Profesional	**Sector Celeste**	**Sector Rosado**
Asistente Social (Coordinador)	Beatriz Rubilar Barrera	Carina Roco Leiva
Médico	Rodolfo Aguilera	Jaime Astudillo Jara
Enfermera	Genoveva Vergara Poblete	
Kinesiologo	Luis Mora Gutierrez	Hellen Sandoval Rosales

Fuente: CESFAM Pemuco

Estructura poblacional

Población Sectorizada

Población	Sector Celeste	Sector Rosado
Menor de 01 año	28	27
21 – 23 meses	31	23
2 – 5 años	152	179
6- 9 años	235	184
10 – 14 años	328	325
15 – 19 años	340	400
20 – 24 años	330	324
25 – 34 años	554	650
35 – 44 años	527	571

45 – 54 años	446	591
55 – 64 años	292	359
65 – 69 años	117	138
70 – 79 años	183	224
80 y más	93	129
total	**3656**	**4124**
Hombres 20 – 44 años	734	733
Mujeres 45- 54 años	241	260

Fuente: Estadistica CESFAM Pemuco

Medio ambiente

Industrias focos de contaminación

Localidades por Sector	
Sector Celeste	**Sector Rosado**
Planta de tratamiento de insulina, empresa ORAFTI	
Planta de tratamiento de aguas servidas, empresa ESSBIO	

Fuente: Departamento de Obras Pemuco

Organizaciones Comunitarias

La comuna de Pemuco cuenta con un total de 150 organizaciones comunitarias, funcionales y territoriales, regidas por la Ley 19.418 (Juntas de vecinos y Organizaciones comunitarias), según registro de secretaria municipal año 2011.

SECTOR ROSADO (44)

Junta de Vecinos Ateuco N°1-R	Comité de Agua Pota ble Rural de Cartago
Junta de Vecinos El Saltillo N°6-R	Comité sin cas a cordillera Monte el León
Junta de Vecinos El Ciprés N°8 -R	Centro de Madres el Saltillo
Junta de Vecinos Cartago N°9-R	Comité de Vivienda el Ciprés
Club Deportivo O´Higgins de Ateuco	Junta de Vecinos Las Lajuela
Club Deportivo Cartago	Centro de Padres y Apoderados Escuela Básica G 383 Monte el León
Junta de Vecinos Monte El León N°10 -R	Club Deportivo el Saltillo
Club Deportivo San Julia	Junta de Vecinos Camarico
Junta de Vecinos San Luis de Pal-Pal	Centro General de Padres y Apoderados de la escuela G 379 Ateuco
Junta de Vecinos Laureles de Pueblo Pinto	Junta de Vecinos las Vertientes de Pemuco
Centro de Madres El Esfuerzo de Cartago	Centro de Madres Camarico
Centro de Madres Pueblo Pinto	Comité de Aguas Villa el Sol de Cartago
Centro de Madres de Ateuco	Club del Adulto Mayor Cordillera Nevada Monte León
Club Adulto Mayor El Ciprés	Centro de Madres Las Lajuelas
Club de Rehabilitados Alcohólicos Renacer El Saltillo	Club Adulto Mayor Amanecer de Camarico
Club Adulto Mayor Capullito de Oro	Centro General de Padres y Apoderados Jardín Infantil Angorita
Comité Campesino El Ciprés	Club de Rayuelas Los Magníficos de El Saltillo
Club Adulto Mayor Nuevo Amanecer Pueblo Pinto	Comité Campesino Abejitas Recolectoras de Cartago
Junta de Vecinos Heriberto Carrasco	Comité Pro Adelanto Villa Pacifico
Junta de Vecinos Villa Andes	Junta de Vecinos Jorge Sepúlveda Quezada N°1-U
Club de Rehabilitados Alcohólicos Pal-Pal	Junta de Vecinos Manuel Pino Yáñez
Junta de Vecinos Arturo Carrasco Sepúlveda	Junta de Vecinos Villa Pacifico

SECTOR CELESTE (52)

Junta de Vecinos Valle Hermoso N°3-R	Centro de Ma dres Valle Hermoso
Junta de Vecinos 5-R Salto Dañicalqui	Centro de Madres Santa Delia de San Pedro
Junta de Vecinos de General Cruz 4-R	Junta de Vecinos los Aromos
Junta de Vecinos 4-A-R San Pedro	Comité Sin Casa Villa Aurora San Pedro
Club Deportivo independiente de San Pedro	Club Deportivo Culenco
Club Deportivo Juvenil de General Cruz	Comité de Recolectoras la Esperanza de Culenco
Club Deportivo Real Sociedad	Comité de Salud de San Pedro
Junta de Vecinos Relbún	Club Social, Cultural y Recreativo Unión San Pedro
Comité Agua Potable San Miguel de Diguillín	Junta de Vecinos Villa Estefanía
Junta de Vecinos San Miguel de Diguillín Alto	Comité de Agua Potable Rural San Miguel Alto
Junta de Vecinos Chequenes	Comité de Agricultores de Culenco
Comité Sin Casa progreso Santa Isabel	Comité de Agua Potable Rural Villa Unión de Relbún
Comité de Agua Potable Rural San Pedro – Gral. Cruz	Centro de Padres y Apoderados escuela G 388 Arturo Matte A.
Junta de Vecinos San Miguel Bajo	Centro de Madres las Camelias
Club Deportivo San Miguel Central	Club de Adulto Mayor La Esperanza de Relbún
Club Deportivo de Rayuela la Unión de San Miguel Bajo	Junta de Vecinos Villa Estefanía II
Junta de Vecinos Villa la Unión de Relbún	Club de Huasos Pocillas San Pedro Tintinear de Espuelas
Comité de Agua Culenco	Club del Adulto Mayor Blanca Aurora de San Miguel
Junta de Vecinos Villa el Sol de San Miguel de Diguillín	Comité de Agua Potable Rural Valle Hermoso
Grupo Juvenil La Revelación de San Miguel Alto	Centro de Madres Las Pastorcitas de Chequenes
Comité Productivo Abrazando La Tierra	Comité Medio Ambiente Limpio

Grupo de Apoyo Voluntario Bomberos, General Cruz	Club de Rayuela Villa Culenco
Comité Campesino Frutillar Los Encinos San Miguel Alto	Comité de Vivienda Nueva Esperanza San Miguel Diguillín
Club Cultural, Deportivo, Social y de Rayuela Los Maitenes de General Cruz	Comité de Viviendas Los Aromos de San Miguel
Comité de Agua Potable Villa El Sol de San Miguel Diguillín	Club Adulto Mayor Aguas del Itata
Club Adulto Mayor Rayito de Sol de San Pedro y Pocillas	Junta de Vecinos Eduardo Frei Montalba

TRANVERSALES A AMBOS SECTORES (54)

Club Deportivo Ñublense de Pemuco	Club de la Tercera Edad Padre Santiago Rottner
Club Deportivo Liceo	Club de Caza Pesca y Lanzamiento
Club Deportivo Católica de Pemuco	Club del Adulto Mayor Los Años Dorados
Club Deportivo de Rodeo Chileno Pemuco	Comité Artesanal Las Ilusiones
Comité Comunal de Navidad	Conapran Pemuco
Comité de Acción Social	Grupo Folclórico Vida de Pemuco
Centro de Madres Renacer de Pemuco	Comité Sin Casa Nueva Vida
Club Diabéticos de Pemuco	Unión Comunal de Juntas de Vecinos
Club Deportivo Colo-Colo de Pemuco	Corpe, Comité de Regantes comuna de Pemuco
Club Deportivo Sol del Pacifico	Unión Comunal de Clubes Deportivos de Pemuco
Agrupación de familiares y Amigos de Discapacitados Psíquicos de Pemuco	Agrupación Cultural de Raíces Folclóricas de Pemuco
Unión Comunal de Adultos Mayores de Pemuco	Club de Rayuela Los Buenos Amigos
Comité Juvenil Kupal de Pemuco	Consejo de Desarrollo para la Salud
Comité Dueñas de casa Las Orquídeas de Pemuco	Conjunto Folclórico Los Trinos de Pemuco
Comité Pro Adelanto Villa Los Jardines de Pemuco	Centro de Madres Las Marianitas
Leones Rugby Club de Pemuco	Comité de Habilidades y Manualidades Las Emprendedoras
Club Deportivo y de Carreras Los Galgos de Pemuco	Club de Rayuela Brisca y Domino Los Vale 40
Centro de Padres y Apoderados de los Miembros de la Banda de Pífanos de Pemuco	Comité de Vivienda Las Rosas
Voluntariado Yo te Acompaño del Cesfam de Pemuco	Club de Rayuela Las Vertientes de Pemuco
Comité de Mejoramiento Habitacional Los Castaños	Comité de Vivienda Los Olivos de Pemuco
Artesanos Raíces de Pemuco	Centro de Padres y Apoderados Jardín Infantil El Conejin de Pemuco
Comité de Vivienda Los Jazmines	Comité de Vivienda Rayo de Luna
Comité de Vivienda Fuente de Agua	Centro de Padres y Apoderados del Internado de varones de Pemuco
Comité de Vecinos Nuevo Amanecer	Comité Social y Cultural Agua de Peumo
Centro de Padres y Apoderados Liceo Polivalente Tomas A. Herrera Vega	Centro General de Padres y Apoderados Escuela Básica de Pemuco
Agrupación Internado Rural Carmen Sánchez	Asociación de pensionados de Pemuco

Fuente: Secretaria Municipal Pemuco

Establecimientos Educacionales

SECTOR CELESTE				
Nº	**RBD**	**Establecimientos**	**Nivel Escolar**	**Sector**
1	3961	Liceo THV	Media HC y media TP	Pemuco Urbano
3	3967	Esc. Básica Gral. Cruz	Preescolar-básica	Gral. Cruz
4	3972	Esc. Básica Arturo Matte A.	Preescolar-básica	San Miguel
5	3966	Esc. Básica San Pedro	Básica	San Pedro
6	3974	Esc. Básica Valle Hermoso	Preescolar-básica	Valle Hermoso

7	3975	Esc. Básica Salto del Dañicalqui	Básica	Culenco
SECTOR ROSADO				
Nº	**RBD**	**Establecimientos**	**Nivel Escolar**	**Sector**
2	17916	Esc. Básica Dafne Zapata R.	Preescolar-básica	Pemuco Urbano
8	3965	Esc. Básica Santa Julia	Básica	Saltillo
9	3964	Esc. Básica José Zapata D.	Básica	Ateuco
10	3970	Esc. Básica Canelillo	Preescolar-básica	Canelillo
11	3962	Esc. Básica El Ciprés	Básica	El Ciprés
12	3971	Esc. Básica José Salgado B.	Preescolar-básica	Cartago
13	3968	Esc. Básica Monte El León	Básica	Monte El León

Lugares de Recreación

Lugares de Recreación y Turismo Rural	
Sector Celeste	**Sector Rosado**
Balneario Los Boldos	Plaza de Armas
Salto del Dañicalqui	Cerro la Virgen
Complejo Deportivo y Recreativo "Manuel Jesús Pino Yañez"	Refugio Chapales
	Laguna Dañicalqui

Fuente: Departemento de Obras Pemuco

4.8.- Diagnostico de Salud por Sector

Mapa epidemiológico

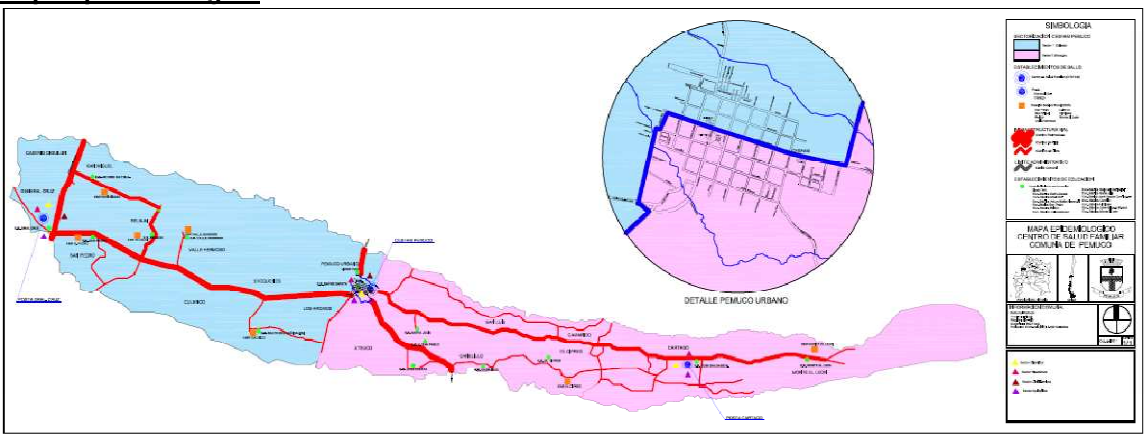

Descripción, apreciación, y pronostico de factores condicionantes

FACTORES CONDICIONANTES QUE INFLUYEN EN LA SITUACIÓN DE SALUD DE UNA COMUNIDAD			
Biológico (15%)	**Medio ambiente (15%)**	**Estilo de Vida (55%)**	**Sistema de Servicio de salud (15%)**
Genética	Contaminación biológica	Actividad física	Calidad
Envejecimiento	Contaminación atmosférica	Consumo de sustancias	Cobertura
	Contaminación Química	Alimentación	Costos
	Contaminación psico-social y socio-cultural		

Fuente: Organización Mundial de la Salud (OMS).

Dentro de los Factores condicionantes que más afectan la situación de salud en Pemuco, se pueden mencionar los siguientes:

Biológico, relacionado principalmente con el envejecimiento, alrededor del 18% de la población comunal posee edades por sobre los 54 años. Este factor de envejecimiento lo hace más vulnerable a las enfermedades crónicas degenerativas.

Medio ambiente, principalmente con la salud mental, bajo nivel socio-cultural y educacional asociado a los altos niveles de pobreza y vulnerabilidad (28,5% según CASEN 2009, tercera comuna más pobre de la provincia de Ñuble y calificada como comuna Vulnerable el año 2009), que provocan una calidad de vida inadecuada.

Estilos de Vida, principalmente el alto índice de alcoholismo y drogadicción, la falta de actividad física y una alimentación poco saludable, asociado a los altos niveles de pobreza, ocasionan al organismo humano un deterioro progresivo de la salud.

Sistema de servicio de atención primaria, principalmente asociado al trato al usuario, ambiente laboral, falta de promoción y prevención de salud, asociado a la dificultad de acceso, por ser Pemuco una comuna muy dispersa y de un 56,4% de ruralidad.

Al realizar el análisis de la magnitud de los factores más importantes y condicionantes de la salud en Pemuco y considerando que según la Organización Mundial de la Salud (OMS), la salud de un individuo depende en un: 15% de la herencia (biológico), 15% del medio ambiente; 55% del estilo de vida y 15% del servicio de salud que se entregue. Se puede concluir que el estilo de vida que pueda llevar un individuo es uno de los factores condicionantes más importantes de la salud en Pemuco.

La proyección de la salud en Pemuco, está condicionada al comportamiento de estos factores, para ello la atención primaria municipal tendrá un rol muy importante aumentando sus esfuerzos en el área interna (trato al usuario, clima laboral, trabajo en equipo, capacitación y otros) y hacia la comunidad (prestación de servicios de calidad, educación, promoción y prevención) para obtener resultados positivos a futuro

La comuna de Pemuco presenta una alta dispersión geográfica con un alto índice de ruralidad.

El sector rosado concentra una mayor población, la cual a su vez, presenta un perfil epidemiológico de una población envejecida, con una alta migración de la población de edad económicamente activa. Presenta un menor natalidad con una alta densidad de adulto mayores, por ende presenta una mayor prevalencia de enfermedades crónicas no transmisibles como son la Hipertensión Arterial Crónica, Diabetes Mellitus tipo 2, Dislipidemia, Enfermedad Pulmonar Obstructiva Crónica. Destaca a su vez una alta prevalencia de Alcoholismo y la mayor parte de los usuarios en control en el Programa de Salud Mental corresponden al sector Rosado.

El sector celeste por su parte presenta una menor población, pero con mayor población infantil donde destaca una alta prevalencia de obesidad infantil, con un 11% aproximadamente en niños menores de 6 años. Presenta mayores índices de SBOR y Asma Bronquial.

Patologías más frecuentes, familias de riesgo morbimortalidad

Patologías más frecuentes año 2011

Patologías mas frecuentes año 2011	
Patología	**Nº de Consultas**
IRA alta	390
Sindrome bronquial obstructivo	276
Neumonía	44
Otras respiratorias	570
Asma	44
Enfermedad pulmonar obstructiva crónica	33
Obstétrica	20

Ginecológica	69
Otras morbilidades	10.543
Total	**11.989**

Fuente: Estadistica CESFAM Pemuco

Clasificación de riesgo de las familias

A la fecha existe un total de 296 familias que se le aplicado la ficha familiar y se les ha clasificado según condicionantes de riesgo.

Clasificación de riesgos de las familias		
Riesgo	**Sector Celeste**	**Sector Rosado**
Alto	22	31
Moderado	52	66
Bajo	38	87
Total	**112**	**184**

Fuente: Estadistica CESFAM Pemuco

Metas Sanitarias del sector

Cumplimiento metas sanitarias año 2011

Nº	Componentes	Meta	Numerador	Denominador	Cumplimiento
1	Evaluación del desarrollo psicomotor	92 %	81	84	96,43 %
2	Cobertura de papanicolau	65 %	1.056	2.013	52,46 %
3a	Cobertura de alta odontológica total en adolescentes de 12 años	60 %	85	131	64,89 %
3b	Cobertura de alta odontológica total en embarazadas	60 %	49	74	66,22 %
3c	Cobertura de alta odontológica total en niños/as de 6 años	70 %	77	105	73,33 %
4	Compensación de personas diabéticas bajo control de 20 y mas años	38 %	261	374	69,79 %
5	Compensación de personas hipertensas bajo control de 20 y mas años	65 %	748	1.193	62,7 %
6	Obesidad en niños/as menores de 6 años bajo control	8,5 %	43	476	9,03 %
7	Consejos de Desarrollo de Salud funcionando regularmente	100 %	1	1	100 %
				% cumplimiento de Metas Sanitarias año 2011	**96,65 %**

Fuente: Estadistica CESFAM Pemuco

IAAPS del Sector

Cumplimiento IAAPS año 2011

1.- Componente de Actividad General

Nº	Componentes	Meta	Numerador	Denominador	% cumplimiento	Importancia relativa en %	Valor Calculo %
1	Cobertura Examen de Medicina Preventiva en hombres de 20 a 44 años	**20,75%**	269	1.351	19,91%	7,5	7,19
2	Cobertura de Examen de Medicina Preventiva en mujeres de 45 a 64 años	**66,15%**	143	229	62,45%	7,5	7,08
3	Cobertura de Examen de Medicina Preventiva en adultos de 65 y más años	**43,66%**	336	653	51,45%	8,0	8,0
4	Ingreso precoz a control de embarazo, antes de las 14 semanas	**85%**	52	66	78,79%	7,0	6,49
5	Cobertura de examen de salud del adolescentes entre 10 y 14 años	**4,15%**	35	653	5,36%	8,0	8,0
6	Proporción de menores de 20 años con alta odontológica total	**23,07%**	664	2.252	29,48%	8,0	8,0
7	Gestión de reclamos en atención primaria	**90%**	16	16	100%	10,0	10,0
8	Cobertura de atención de Diabetes mellitus tipo 2 en personas de 15 y más años.	**50%**	380	702	54,13%	9,0	9,0
9	Cobertura de atención de Hipertensión Arterial en personas de 15 y más años.	**81,3%**	1.190	1.266	94%	8,0	8,0
10	Porcentaje de niños y niñas de 12 a 23 meses con riesgo del Desarrollo Psicomotor recuperados	**75%**	0	0	100%	9,0	9,0
11	Tasa de Visita domiciliaria Integral	**0,27**	527	1.946	0,27	10,0	10,0
12	Tasa de Atención en domicilio a Paciente Postrado	**16,6**	487	43	11,33	8,0	5,46
Total							**96,22%**

2.- Actividad con continuidad de la atención:

Nº	COMPONENTES	Meta	Cumplimiento	Importancia relativa en %
1	Brindar acceso a la atención de salud hasta las 20 horas de lunes a viernes	100%	100%	100%

3.- Componente Actividad con Garantías Explícitas:

Nº	COMPONENTES	Indicador	Meta	Cumplimiento	Importancia relativa en %
1	Cumplimiento de garantía explícitas en salud (GES) - APS	Nº de casos GES APS con garantía cumplida / Nº de casos GES - APS	100%	100%	100%

Fuente: Estadistica CESFAM Pemuco

4.9.- Diagnostico Participativo por Sector

El Consejo de Desarrollo para la salud ha identificado una serie de necesidades y problemáticas en la reunión realizada el 19 de octubre 2011, en esta oportunidad se conto con la participación de 27 organizaciones sociales y educacionales, profesionales de la salud y directivos de la comuna.

Se trabajó la metodología sugerida por el Servicio de Salud Ñuble la cual consiste en agrupar a los asistentes en 5 grupos de aproximadamente 6 personas cada uno, se les entrega una matriz que deben identificar sus Fortalezas, Oportunidades, Debilidades y Amenazas. Terminado este proceso se desarrolló una Matriz de problemas asignando valores para identificar cuáles son los principales problemas, entre los que se pueden nombrar: **Alcoholismo y drogadicción, perros vagos, sedentarismo, trato usuario, planta procesadora de lodos entre de las más destacadas.**

Cabe mencionar que las estrategias que se desarrollarán para resolver estas problemáticas, se definirán en la reunión de marzo del 2012, puesto que es la comunidad quien debe participar en la solución de conflictos.

(Es importante mencionar que la población logra identificar problemáticas que no van relacionadas con la falta de horas y que asume un problema de drogadicción)

Evaluación actividades de promoción

En el marco de las políticas nacionales de salud y de los objetivos sanitarios de la década 2010-2020, que establece factores determinantes de salud, a nivel ambiental, laboral y sociocultural, como variables relevantes de la salud de las comunidades, y considerando que la promoción de salud es un pilar de la medicina familiar como estrategia que involucra a individuos, familias, comunidad y sociedad, se suscribió con la Seremi de Salud de la Región del Bio-Bio, un Convenio de Promoción de la Salud año 2011, coherente con el Plan Regional de Promoción de la Salud, que financió las actividades y estrategias locales propuestas para el año 2011 por un monto de $ 10.800.000.-

El principal objetivo del Plan de Promoción año 2011 fue establecer una estrategia de trabajo intersectorial y participativa que propenda a la promoción de salud, autocuidado y adquisición de de hábitos saludables, con énfasis en actividad física, alimentación saludable y vida libre de humo de tabaco.

Para la gestión y la acción en promoción de la salud son indispensables la gestión local, intersectorialidad y la participación social, así como también la reorientación de los servicios de salud, recordando que el objetivo en cuestión es lograr un impacto en las personas para que mejoren su salud y su calidad de vida.

Las actividades se desarrollaron para fomentar establecimientos educacionales promotores de la salud, comunidades saludables, lugares de trabajo saludables y estimular la salud con la gente mediante el Desarrollo de Recursos Humanos, Reorientación de Servicios de Salud, Comunicación Social y Participación Social.
Las principales actividades que se realizaron fueron: fomento de actividad física mediante la Instalación de una Plaza Saludable en Villa Andes, Implementación de máquinas de ejercicios en el Centro de Salud Familiar y la Ejecución de talleres educacionales en temas de Actividad Física, Alimentación Saludable y Ambientes libre de humo de Tabaco a nivel comunitario y en diferentes establecimientos de educación.

La comunidad tiene participación de este programa a través de la representación de sus líderes comunitarios y autoridades locales, en instancias de desarrollo social como es el Comité Vida Chile y el Consejo de Desarrollo Local, así como también a través de los diagnósticos participativos. Ambas actividades tienen como finalidad reconocer las necesidades de las personas en temáticas relacionadas a Promoción de Salud.

La principal debilidad en el desarrollo del plan de promoción de salud del año 2011 la constituye la baja participación comunitaria. Durante el año 2012 se proyecta el trabajo de promoción de salud bajo los lineamientos definidos en el año anterior, y se trabajará en el fortalecimiento del trabajo intersectorial, apoyo y respaldo comunitario, con la intención de generar un plan de promoción de salud acorde a las expectativas y necesidades comunitarias.

5.- PLAN DE ACCION AÑO 2012

Problema priorizado	Objetivos	Metas	Indicadores	Actividades	RRHH	Monitoreo Evaluación
Insatisfacción Usuaria como resultado de la interación del usuario con el personal de salud.	Disminuir la insatisfacción usuaria referida por malos tratos.	Capacitar a por lo menos el 50% del recurso humano del Cesfam en Trato al Usuario	Numero de Personal del Cesfam Capacitado \ Número total de Personal del Cesfam	Curso de Capacitación en Trato al Usuario a cargo del Instituto INACAP	Profesional Encargado de Coordinación: Sra. Genoveva Vergara P. (Enfermera)	
Obesidad Infantil	Disminuir la prevalencia de Obesidad en Niños menores de 6 años.	Disminuir al menos 1 punto porcentual de la prevalencia de Obesidad en Niños menores de 6 años.	a) Número de niños menores de 6 años obesos \ Total de niños menores de 6 años. b) Numero de Educaciones Realizadas \ Número de Educaciones Programadas	Educaciones sobre estilos de vida saludables en Centros Educacionales de la Comuna. Educaciones a centro de padres y apoderados referente al tema de obesidad.	Profesional Encargado de Coordinacion: Dr. Jaime Astudillo J. (Jefe de Programa Cardiovascular) Dr. Alfredo Torres (Encargado de Promoción en Salud)	
Consumo perjudicial de Alcohol.	Disminuir la prevalencia de Alcoholimo en la Población Adolescente y Adulto Joven.	Realizar al menos 1 educación sobre consumo perjudicial de alcohol en cada centro de educación de la Comuna.	Numero de Educaciones Realizadas \ Número de Educaciones Programadas	Educaciones sobre Consumo Perjudicial de Alcohol en Centros Educacionales de la Comuna	Profesional Encargado de Coordinacion: Dr. Jaime Astudillo J. (Jefe de Programa Cardiovascular) Dr. Alfredo Torres (Encargado de Promoción en Salud	

6.- OBJETIVOS Y METAS AÑO 2012

6.1.- Metas sanitarias año 2012

El Misterio de Salud para el año 2012, fijó a las entidades administradoras de atención primaria de salud, las siguientes metas sanitarias y de mejoramiento de la atención de salud:

Meta Nº1: Recuperación del desarrollo psicomotor (porcentaje de niños y niñas de 12 a 23 meses con riesgo del desarrollo psicomotor recuperados.
Meta nacional: 70% de recuperación.

Meta Nº2: Reducción del número de mujeres de 15 a 64 años sin PAP vigente.
Meta nacional:reducir en un 20% La brecha de cobertura de mujeres de 25 a 64 años sin PAP vigente.

Meta Nº3: Atención odontológica
3a: Aumento de cobertura de alta odontológica total en adolescentes de 12 años.
Meta nacional: 70%
3b: Aumento de cobertura de alta odontológica total en embarazadas.
Meta nacional: 62%
3c: Aumento de cobertura de alta odontológica total en niños/as de 6 años.
Meta nacional: 70%

Meta Nº4: Aumento de la cobertura efectiva de personas de 15 y mas años con diabetes Mellitus Tipo 2 controlada.
Meta nacional:incrementar a lo menos en un 1%, la cobertura efectiva de personas de 15 y más años con diabetes Mellitus Tipo 2 controlada (HbA1c <7%) respecto de lo logrado el año 2011.

Meta Nº5: Aumento de la cobertura efectiva de personas de 15 y más años con HTA controlada.
Meta nacional: incrementar en a lo menos 2,5% la cobertura efectiva de personas de 15 y mas años con HTA controlada (<140/90) respecto de lo logrado el año 2011.

Meta Nº6: Mantener o reducir la obesidad de niños/as menores de 6 años bajo control.
Meta nacional: 9,4%.

Meta Nº7: Consejos de Desarrollo de Salud funcionando regularmente.
Meta nacional: 100% de los Consejos de Desarrollo de Salud con plan evaluado y ejecutado a Diciembre de 2012

6.2.- IAAPS año 2012

1.- Componente de Actividad General

Nº	Componentes	Indicador	Meta	Importancia relativa en %
1	Cobertura Examen de Medicina Preventiva en hombres de 20 a 44 años	(Nº Examen de Medicina Preventiva (EMP) realizado en población masculina de 20 a 44 años / Población masculina de 20 a 44 años inscrita, menos población bajo control en Programa Salud Cardiovascular)*100	25%	8,0
2	Cobertura de Examen de Medicina Preventiva en mujeres de 45 a 64 años	(Nº Examen de Medicina Preventiva (EMP) realizado en población femenina de 45 a 64 años / Población femenina de 45 a 64 años inscrita, menos población bajo control en Programa Salud Cardiovascular)*100	25%	8,5
3	Cobertura de Examen de Medicina Preventiva en adultos de 65 y más años	(N°de adultos de 65 y más años con examen de medicina preventiva / Población inscrita de 65 años y más)*100.	50%	8,5
4	Ingreso precoz a control de embarazo, antes de las 14 semanas	(N°de mujeres embarazadas ingresadas antes de las 14 semanas a control / Total de mujeres embarazadas ingresadas a control)*100	85%	8,0
5	Cobertura de examen de salud del adolescentes entre 10 y 14 años	(Nº exámenes de salud realizado en adolescentes de 10 a 14 años / Población adolescente de 10 a 14 años inscrita)*100	5%	8,0
6	Proporción de menores de 20 años con alta odontológica total	(Nº de altas odontológicas totales en población menor de 20 años / población inscrita menor de 20 años) *100	19%	8,0
7	Gestión de reclamos en atención primaria	(Nº total de reclamos respondidos con solución dentro de los plazos legales establecidos (20 días hábiles) /Nº total de reclamos)*100	90%	10,0
8	Cobertura de Diabetes mellitus tipo 2 en personas de 15 y más años.	(Nº de personas con Diabetes Mellitus bajo control de 15 y más años / Nº Diabéticos de 15 y más años esperados según prevalencia)*100	52%	10,0
9	Cobertura de atención de Hipertensión Arterial en personas de 15 y más años.	(N°de personas con hipertensión arterial bajo control de 15 y más años / Nº de hipertensos de 15 y más años, esperados según prevalencia)* 100	68%	10,0
10	Cobertura de evaluación del desarrollo psicomotor en niños y niñas de 12 a 23 meses bajo control	(Niños y niñas de 12 a 23 meses con EDSM de enero a diciembre 2011 / Niños y Niñas de 12 a 23 meses bajo control a diciembre año 2011)*100	91%	10,0
11	Tasa de Visita domiciliaria Integral	Nº de visitas domiciliarias integrales realizadas / Nº de familias (población inscrita / 4)	0,18	11,0

Total	100%

2.- Actividad con continuidad de la atención:

Nº	Componentes	Indicador	Meta	Importancia relativa en %
1	Brindar acceso a la atención de salud hasta las 20 horas de lunes a viernes	(Nº establecimientos funcionanado de 8:00 AM a 20:00 horas de lunes a viernes y sabados de 9 a 13 horas / Nº total de establecimientos)*100	100%	100%

3.- Componente Actividad con Garantías Explícitas:

Nº	Problema de Salud	Meta
07	Diabetes mellitus tipo II	100%
19	Infección respiratoria aguda (IRA) baja en menores de 5 años de manejo ambulatorio	100%
20	Neumonía adquirida en la comunidad de manejo ambulatorio en personas de 65 años y mas	100%
21	Hipertensión arterial primaria esencial en personas de 15 años y mas	100%
22	Epilepsia no refractaria desde 1 año y menores de 15 años	100%
23	Salud oral integral para niños de 6 años	100%
29	Vicios de refracción en personas de 65 años y mas	100%
34	Depresión en personas de 15 años y mas	100%
38	Enfermedad pulmonar obstructiva crónica de tratamiento ambulatorio	100%
39	Asma bronquial moderada y severa en menores de 15 años	100%
41	Tratamiento médico en personas de 55 años y mas con artrosis de cadera y/o rodilla leve o moderada	100%
46	Urgencia odontológica ambulatoria	100%

Nº	Componentes	Indicador	Meta	Importancia relativa en %
1	Cumplimiento de garantía explícitas en salud (GES)	Nº de casos GES atendidos en APS con garantía cumplida / Nº total de casos GES atendidos en APS	100%	100%

7.- PROGRAMACION DE ACTIVIDADES (PAC)

Se adjunta información relativa

8.- PLAN DE CAPACITACION

PROGRAMA DE CAPACITACION 2012: PERSONAL DEL ESTATUTO DE ATENCION PRIMARIA (19.378) COMUNA DE PEMUCO																																							
		NUMERO DE PARTICIPANTES POR CATEGORIA									HORAS			EVALUACION			PRESUPUESTO ESTIMATIVO						PROGRAMACION AÑO 2012															
		A	B	C	D	E	F																																
LINEAMIENTOS ESTRATEGICOS	ACTIVIDADES DE CAPACITACION	(Médicos, Odont, QF,etc.)	(Otros Profesio-nales)	(Técnicos Nivel Superior)	(Técnicos de Salud)	(Adminis-trativos Salud)	(Auxiliares servicios, conductores)	TOTAL	INSTITUCION QUE DICTA	RESPONSABLE	Nº Hrs. Ped.	Nº Hrs. Cron.	Enfoque de Genero	Satisfacción	Aprendizaje	Aplicabilidad	Costo Total $	Item Capacitacion	Viaticos (si corresponde)	Pasajes	Coffe Break	Material de Apoyo	ENE	FEB	MAR	ABR	MAY	JUN	JUL	AGO	SEP	OCT	NOV	DIC	POR DEFINIR
1.-Avanzar en la instalación del Modelo de Atención Primaria	Diseño de proyectos de intervención comunitaria y social	0	2	0	1	1	0	**4**	SSÑ	Facilitadora Capacitación, Srta. Carina Roco	18	12	X	X	X																				X
	Formación de Acreditadores de Lactancia Materna	0	2	0	1	0	0	**3**	SSÑ	Facilitadora Capacitación, Srta. Carina Roco	18	12	X	X	X																				X
	Salud Mental y Psiquiatria Infanto Adolescente	0	1	0	0	0	0	**1**	SSÑ	Facilitadora Capacitación, Srta. Carina Roco	18	12		X	X																				X
2. Modelo de Gestion en Red	Manejo integral de la mal nutrición en el ciclo vital	0	0	3	2	3	2	**10**	CESFAM	Nutricionista, Sr. Cesar Abarzua	9	6		X	X													X							
	Taller de Redes Sociales Comunales	0	0	0	1	2	0	**3**	CESFAM	Asistente Social, Srta. Carina Roco	9	6	X	X	X													X							
	Sistemas Informaticos y de comunicación para SOMEs	0	1	0	0	5	0	**6**	SSÑ	Facilitadora Capacitación, Srta. Carina Roco	18	12		X	X																				X
	CAPREA (Fortalecimiento de la Red de Urgencia 2 Actividades)	0	1	0	2	0	0	**3**	SSÑ	Facilitadora Capacitación, Srta. Carina Roco	18	12		X	X																				X
	CAPREB (Fortalecimiento de la Red de Urgencia 2 Actividades)	0	1	0	2	0	0	**3**	SSÑ	Facilitadora Capacitación, Srta. Carina Roco	18	12		X	X																				X
3.- Garantías Explícitas en Salud	Actualización en GES	2	2	5	5	5	5	**24**	CESFAM	Enfermera, Sra. Genoveva Vergara	9	6		X	X													X				X			

Actualización en GES Odontológico	0	4	4	0	4	0	**12**	CESFAM	Odontologos, Sr. Alfredo Torres y Sebastían Salinas	9	6		**X**	**X**													**X**												
Actualización Programa Nacional de Inmunizaciones (PNI)	1	0	3	0	3	0	**7**	CESFAM	Enfernera, Sra. Genoveva Vergara	9	6		**X**	**X**												**X**												
Actualización IRA - ERA	0	0	5	5	2	0	**12**	CESFAM	Kinesiologos, Sra. Hellen Sandoval y Sr. Luis Mora	9	6		**X**	**X**													**X**		**X**										
Actualización de manejo de Guias Clinicas de Problemas de salud GES	2	2	0	0	0	0	**4**	SSÑ	Facilitadora Capacitación, Srta. Carina Roco	18	12		**X**	**X**																								**X**
Manejo de Usuarios con Esquizofrenia en el nivel primario de atención	1	1	0	1	0	0	**3**	SSÑ	Facilitadora Capacitación, Srta. Carina Roco	18	12		**X**	**X**																								**X**
Actualización en sistema de registro GES (Sigges)	0	0	0	0	1	0	**1**	SSÑ	Facilitadora Capacitación, Srta. Carina Roco	18	12		**X**	**X**																								**X**
Formación de Matrona filtro de Cancer de mamas	0	0	1	0	0	0	**1**	SSÑ	Facilitadora Capacitación, Srta. Carina Roco	18	12		**X**	**X**																								**X**
Pasantia Unidad Patologia Mamaria en CRAAE	0	0	1	0	0	0	**1**	SSÑ	Facilitadora Capacitación, Srta. Carina Roco	18	12		**X**	**X**																								**X**
Formación de Consejeros en VIH e ITS	0	2	0	0	0	0	**2**	SSÑ	Facilitadora Capacitación, Srta. Carina Roco	18	12	**X**	**X**	**X**																								**X**
Pasantia para Matronas en Unidad de Patologia Cervical del CRAAE	0	1	0	0	0	0	**1**	SSÑ	Facilitadora Capacitación, Srta. Carina Roco	18	12		**X**	**X**																								**X**
Formación en espirometria	0	1	0	0	0	0	**1**	SSÑ	Facilitadora Capacitación, Srta. Carina Roco	18	12		**X**	**X**																								**X**
Urgencias Odontologicas	0	1	0	0	0	0	**1**	SSÑ	Facilitadora Capacitación, Srta. Carina Roco	18	12		**X**	**X**																								**X**
Manejo Kinesico y terapia ocupacional em pacientes con Accidentes Cerebrocasculares (ACV)	0	2	0	0	0	0	**2**	SSÑ	Facilitadora Capacitación, Srta. Carina Roco	18	12		**X**	**X**																								**X**

4.- Calidad de Atención y Trato al Usuario	Atencion a usuarios con necesidades especiales	0	2	2	0	2	0	**6**	SSÑ	Facilitadora Capacitación, Srta. Carina Roco	18	12		X	X																				X
	Bioseguridad para Técnicos Paramedicos de Odontologia	0	0	2	0	0	0	**2**	SSÑ	Facilitadora Capacitación, Srta. Carina Roco	18	12		X	X																				X
	Manejo y Difusión de Protocolos de Procedimientos Farmaceúticos en APS	2	1	1	0	0	0	**4**	SSÑ	Facilitadora Capacitación, Srta. Carina Roco	18	12		X	X																				X
	Tecnica de RCP Basica (Técnicos Paramédicos de Urgencia Rural y Postas)	0	0	5	0	0	0	**5**	SSÑ	Facilitadora Capacitación, Srta. Carina Roco	18	12		X	X																				X
	Intervención en clima laboral a funcionarios SOME	0	1	0	0	6	0	**7**	CESFAM	Psicologo, Carlos Chavez	18	12		X	X										X	X									
	Intervención en clima laboral y trato al usuario	5	9	13	4	7	9	**47**	INACAP	Facilitadora Capacitación, Srta. Carina Roco	18	12		X	X																				
	Prevención de riesgos profesionales Comité Paritario	0	1	1	1	1	0	**4**	ACHS	Facilitadora Capacitación, Srta. Carina Roco	9	6		X	X													X					X		
	Emergencia y Evacuación	0	0	1	1	0	1	**3**	ACHS	Facilitadora Capacitación, Srta. Carina Roco	9	6		X	X													X							
	Primeros Auxilios Basicos	0	0	0	2	0	2	**4**	ACHS	Facilitadora Capacitación, Srta. Carina Roco	18	12		X	X										X					X					
	Capacitación OIRS	0	0	0	0	1	0	**1**	SSÑ	Facilitadora Capacitación, Srta. Carina Roco	18	12	X	X	X																				X
	Taller de Etica	2	4	2	0	4	1	**13**	INACAP	Facilitadora Capacitación, Srta. Carina Roco	18	12		X	X														X						
5.Mejoramiento Calidad de vida funcionaria	Autocuidado	0	1	2	2	2	2	**9**	ACHS	Facilitadora Capacitación, Srta. Carina Roco	18	12		X	X														X						
6.- Incorporar Tecnologías de Información y Comunicación	Computación básica y manejo de algunos progrmas de Office (word, excel y otros)	0	1	2	3	7	2	**15**	INACAP	Facilitadora Capacitación, Srta. Carina Roco	18	12		X	X													X	X						
7.- Gestión administrativa, física y financiera	Formulación y evaluación de proyectos en base a metodologia MIDEPLAN	1	2	0	0	0	0	**3**	SSÑ	Facilitadora Capacitación, Srta. Carina Roco	18	12		X	X																				X

	Capacitación Mercado Público (acreditación)	0	0	1	0	1	0	**2**	Mercado Público	Facilitadora Capacitación, Srta. Carina Roco	12	8		**X**	**X**											**X**	**X**												
8.- Gestión y Desarrollo de las Personas	Herramientas para el Desarrollo personal y laboral de los Funcionarios del sector Salud	1	2	2	0	2	1	**8**	SSÑ	Facilitadora Capacitación, Srta. Carina Roco	18	12	**X**	**X**	**X**																								**X**
	Gestion integral de la capacitación en Red	1	2	0	0	0	0	**3**	SSÑ	Facilitadora Capacitación, Srta. Carina Roco	18	12		**X**	**X**																								**X**
	Manejo de Técnicas de aseo Terminal	0	0	5	5	0	0	**10**	CESFAM	Dictado por profesionales del Cesfam	9	6		**X**	**X**																				**X**					
	Taller de tuberculosis	0	1	2	3	2	1	**9**	CESFAM	Enfemera, Sra. Genoveva Vergara	9	6		**X**	**X**												**X**								**X**					
9. Contingencias emergencias y catástrofes.	Manejo de Crisis de origen Natural antrópico y epidémico	0	2	1	1	1	0	**5**	SSÑ	Depto. Desarrollo de las Personas SSÑ	18	12		**X**	**X**																								**X**
	Manejo de accidentes cortopunzantes	1	1	1	1	1	1	**6**	Empresa PROCESUR	Facilitadora Capacitación, Srta. Carina Roco	18	12		**X**	**X**												**X**								**X**					
	Emergencia y Evacuación	2	2	3	3	3	3	**16**	ACHS	Facilitadora Capacitación, Srta. Carina Roco	18	12		**X**	**X**																		**X**							
10. Otros Cursos, Jornadas o Talleres con pertinencia a alguno de los anteriores lineamientos.	Curso, jornada o taller.	1	2	2	0	2	1	**8**	Según Requerimiento	Facilitadora Capacitación, Srta. Carina Roco	18	12		**X**	**X**																								**X**
	Curso, jornada o taller.	1	2	2	0	2	1	**8**	Según Requerimiento	Facilitadora Capacitación, Srta. Carina Roco	18	12		**X**	**X**																								**X**